

ILI-5型 ILI-10型

取扱 説明書

この度は、ILI型ハンドランプをお買い上げいただき誠にありがとうございました。
ご使用前には必ず本説明書をお読みいただき正しくお使いください。

【安全上のご注意】

重要

本説明書は製品を安全に正しくお使いいただきあなたや他の人への危害や財産への損害を未然に防止するために、必ずお守りいただくことを右の通り表示しております。内容をよくご理解してから本文をお読みください。

警告

この表示を無視して誤った取扱いをすると、人が死亡または重傷を負う可能性が想定される内容を示しています。

注意

この表示を無視して誤った取扱いをすると、人が障害を負う可能性が想定される内容、および物的損害のみの発生が想定される内容を示しています。



この記号は、禁止行為であることを示しています。



この記号は、行為を強制したり指示する内容を示しています。

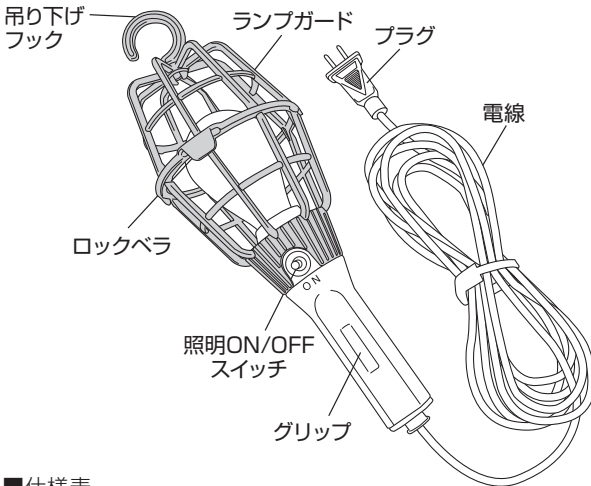
警告

- 本製品は屋内型です。水がかかったり、多湿な場所で使用しない。故障・感電の原因になります。
- ガスが発生する場所や可燃物の近くでは絶対に使用しない。火災・故障の原因になります。
- 必ずフックを引っ掛けて使用すること。(反対に吊さない) 本体が焼損して火災の原因になります。
- 60W以下の電球を使用すること。本体が焼損して火災の原因になります。
- 点灯中、消灯直後は電球に触らない。やけどの原因になります。
- ランプの交換は、必ず電源を切って冷却してから行うこと。やけどの原因になります。
- 本体に布・紙などをかぶせないでください。火災・故障の原因になります。

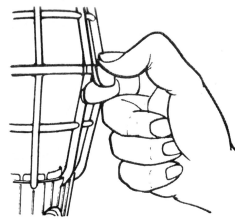
注意

- 電線を無理に引っ張らない! 踏まない! 重量物をのせない! 火災・感電・断線の原因になります。
- 電線を油脂、アルコール、溶剤、薬品等に触れさせない。外皮が浸食され、感電・故障の原因になります。
- 鉄粉・切削油・切削屑・溶接火花・油脂等がかかる所で使用しない。火災・故障の原因になります。
- 分解・改造しない 感電・けがの原因になります。
- 落したり、ぶついたり、強い衝撃を与えない。故障の原因になります。
- 電線の被覆に傷がついたまま使用しない。感電・火災の原因になります。
- 濡れた手で触らない。感電の原因になります。

【各部名称】

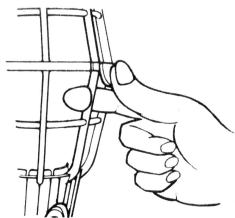


【ランプ交換時のガードの開閉方法】



ガードを開く場合

ランプガードのフレームを軽く押さえながらロックベラをつまんで手前に引き、ランプガード上半分を上げてください。



ガードを閉める場合

人差し指をランプガードのフレームに掛けて、ロックベラを押せば固定します。

仕様表

型 式	電線仕様		照明装置	定 格	摘 要	質 量 (kg)
	長さ(m)	種別・太さ(mm)・心数(C)				
ILI-5	5	VCT 0.75 × 2	60W耐振電球付	100V・60W	樹脂製ランプガード 赤(R)・黄(Y)2色	0.64
ILI-10	10					1.15

※仕様は品質向上のため、予告なしに変更する場合があります。

●製品に異常が感じられる場合はお買い求めの販売店または弊社までご連絡ください。

交換球

TD-60

透明型60W耐振電球
質量/0.03kg

交換球はお買上げの販売店でお求めください。