

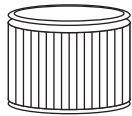
乾湿両用掃除機 EX-20SA・EX-30SA専用

パウダー用フィルターセット

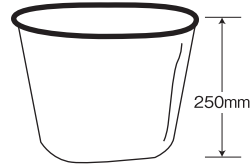
この度は、弊社商品パウダー用フィルターセットをお買い上げいただきまして誠にありがとうございます。

セット内容

●パウダー用フィルター 1個



●フィルターバッグ 1個



●ロックボタン 1個



用途

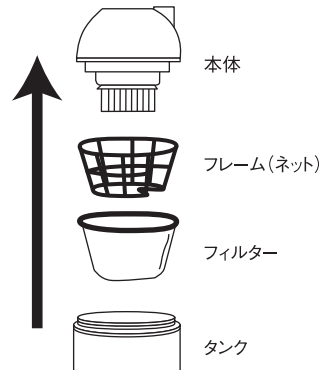
標準のフィルターでは除去できない微細な粉塵の吸引。(小麦粉、セメント粉、石灰粉等)

※注意：以下のものは、吸引できません。大変危険ですので、絶対に吸引しないで下さい。

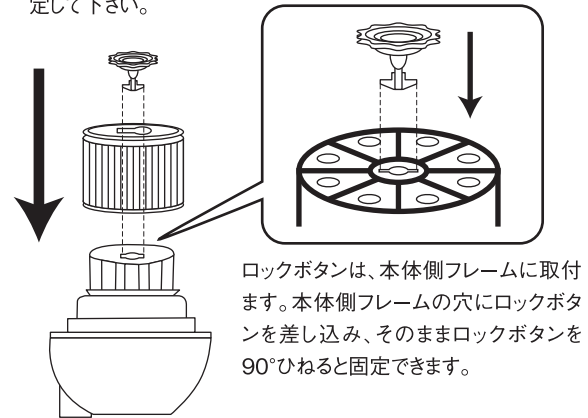
- ガソリン、シンナー、ベンジン、灯油、塗料等引火性のもの。
- 高速切断機、ベルトサンダー、グラインダー等から発生する火花を含む粉塵。
- 溶接時のヒューム
- アルミニウム、マグネシウム、チタン等の爆発性粉塵
- 火の付いた吸殻、高温のもの
- 薬品、油、熱湯、洗剤等発泡性のあるもの
- 液体全般

使用方法

①バキュームクリーナーの頭部本体を、タンクから取り外して中にセットしてあるフレーム(ネット)、フィルターをタンクからとりはずして下さい。



②本体裏側にパウダー用フィルターを取り付けてロックボタンで固定して下さい。



③タンク側へ付属の250mmフィルターバッグを取付け、②でパウダー用フィルターを取付けた頭部本体を取り付けて下さい。
※①で取り外したフィルターとフレーム(ネット)は使用しません。



保守・点検

使用中に、掃除機の吸引力が落ちてきましたらパウダー用フィルターかフィルターバッグが目詰まりしています。使用を一旦止めて、ブラシ等で目詰まりしている粉塵を落として下さい。そのまま使用されますと、吸引しないばかりか、本体が加熱し、自動停止します。
*本体が停止しましたら、一旦スイッチを切って、本体の温度が十分に下がるのを待ってから、再度スイッチを入れて下さい。

※注意：パウダー用フィルターをセットした状態では、液体を吸引することはできません。誤って液体を吸引した際は、すぐに使用を止めてフィルター及びフィルターバッグを取り外して、十分に乾かして下さい。