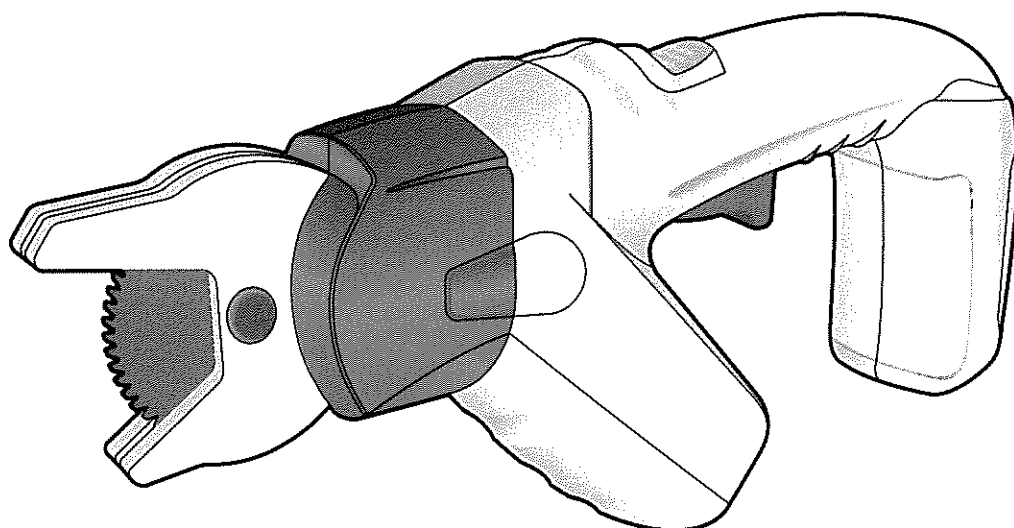


E-Value

EGC-20LI

# 充電枝切りカッター 10.8V

## 取扱説明書



### INDEX [目次]

●仕様／各部のなまえ	2P
●安全上のご注意	3-4P
●準備	5P
●バッテリーの充電	6P
●バッテリーの充電作業・使用方法	7P
●刃の交換	8P
●お手入れ／保管	9P
●本体が突然動かなくなった時	10P
●無料修理／保証書	11P

このたびは E-Value 充電枝切りカッターをお買い求めいただきまして誠にありがとうございます。

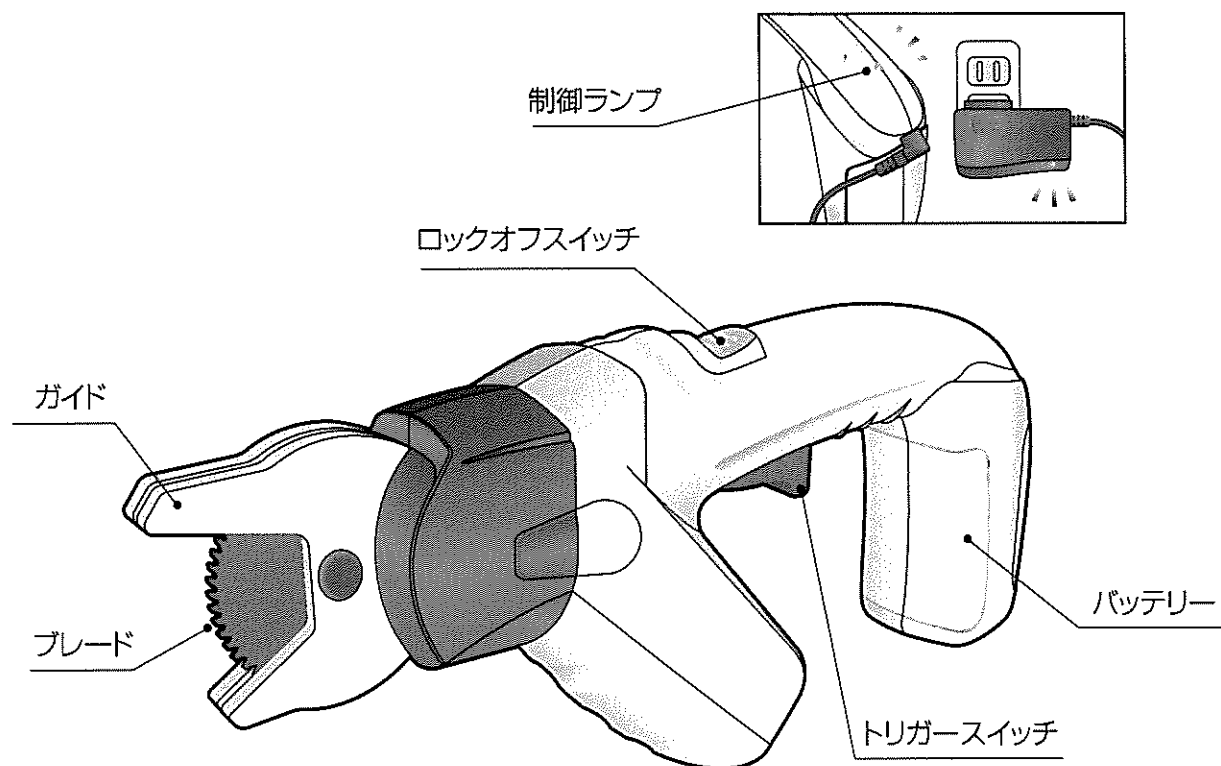
安全に正しくご使用いただくために、本取扱説明書をよくお読みいただき、安全にお使いください。また、この取扱説明書はお手元に大切に保管しておいてください。保証書は、「お買い上げ日・販売店名」などの記入を必ず確かめ、販売店からお受け取りください。

\*外観及び仕様などは製品改良のため、一部変更することがありますのでご了承ください。


## 仕様／各部のなまえ

モデル名	EGC-20LI
電源	10.8V 1.5Ah リチウムイオン電池
最大切断径	20mm
回転数	1100min <sup>-1</sup>
充電時間	約5時間

※最大切断径は刃を軽く数秒押し当てて切断できる枝の直径です。  
(木の種類、刃物の切れ味により多少変わる場合があります。)



付属品 梱包内容をご確認ください。



※部品不足がありましたら、お買い求めいただきました販売店が弊社までお問い合わせください。

# 安全上のご注意

- ご使用前に、この「安全上のご注意」をよくお読みのうえ、正しくお使いください。
- ここに示した注意事項は、製品を安全に正しくお使い頂き、あなたや他の人々への危険や損害を未然に防止することを目的とするものです。また、注意事項は次のように区分しています。いずれも、安全に関する重要な内容ですので、必ず守ってください。

**警告** 誤った取扱いをすると、使用者が死亡または重傷を負う可能性が想定される場合

**注意** 誤った取扱いをすると、人が障害を負ったり、物的損害の発生が想定される場合

●絵表示の例 (お守りいただく内容の種類を、以下の絵表示で区分し、説明しています。)



この絵表示は、してはいけない「禁止」内容です。  
行為の内容によって、文字や図記号と組み合わせて表示しています。



この絵表示は、必ず実行していただく「強制」内容です。  
行為の内容によって、文字や図記号と組み合わせて表示しています。

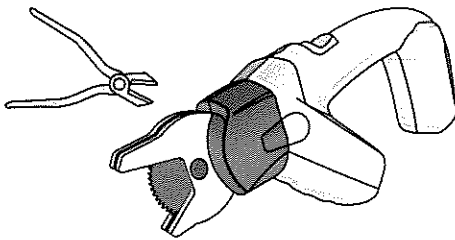
お読みになった後は、お使いになる方がいつでも見られるところに必ず保管してください。

## 警告



分解禁止

●修理技術者以外の方は、本取扱説明書にない本体の分解をしたり、修理・改造は行わないでください。




発火したり、異常動作してケガをすることがあります。



水ぬれ禁止

●水につけたり、水をかけたりしないでください。雨ざらしや雨中で使用しないでください。湿った場所や濡れた場所で使用しないでください。濡れた手で使用しないでください。




ショート、感電の恐れがあります。



禁止

●子供を近づけないでください。子供だけで使わせたり、幼児の手の届くところで使用しないでください。

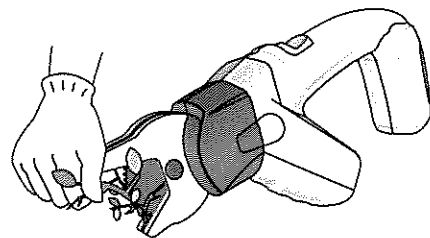


ケガの恐れがあります。



禁止

●太い枝や針金などがはさまって刃が動かなくなったり、からみついた時には、必ずスイッチを切り、取り除いてください。




作動したまま行くと事故の原因になります。

## 警告



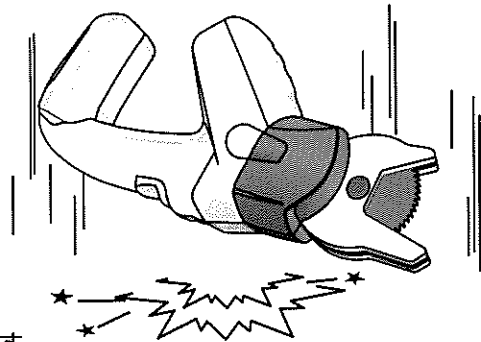
点検・確認

- 使用する前に必ず周囲に人がいないことを確認してください。  
事故の恐れがあります。



点検・確認

- 本体を誤って落としたり、ぶつけた時はブレードや本体などに破損や亀裂、変形がないことをよく点検してください。



破損や亀裂、変形があるとケガの原因になります。




必ず守る

- 本体が熱くなったり、異常に気付いたときは直ちにスイッチを切って使用を中止し、点検・修理に出してください。

修理の知識や技術のない方が修理されると、十分な性能を発揮しないだけでなく事故やケガの原因となります。

修理は必ずお買い求めの販売店にお申し付けください。



## 注意



点検・確認

- ご使用前に電源コードや本体の部品が損傷していないか点検してください。  
守らないと、感電・発火やケガの原因となります。



よく読む

- 他人に貸し出す場合は、いっしょに取扱説明書も渡してください。  
ご使用前に取扱説明書を必ずお読みください。誤った使い方をすると事故やケガの恐れがあります。



点検・確認


- 電動工具は注意深く手入れをしてください。  
安全に高率よく作業していただくために、刃物類は常に手入れをし、よく切れる状態を保ってください。注油や付属品の交換は、取扱説明書に従ってください。

## 準備

安全で作業しやすい服装を着用してください。



- きちんとした服装で作業してください。保護メガネ、長袖、長ズボン、運動ぐつ等を着用してください。(手袋・運動ぐつは、すべりにくいものをご使用ください)  
刈った枝葉が飛んで、ケガの恐れがあります。



- 普段メガネをかけておられる方はメガネの上から保護メガネを着用してください。



剪定を行う場所を点検してください。



点検・確認

- 剪定を行う場所の周りに人がいないか、障害物がないか確認してください。
- 脚立など足場の不安定な場所での作業は注意してください。事故やケガの原因となります。



禁止

- 庭木以外の剪定はしないでください。(性能が発揮できないだけでなく、故障の原因となります。)

刃・本体のを点検してください。

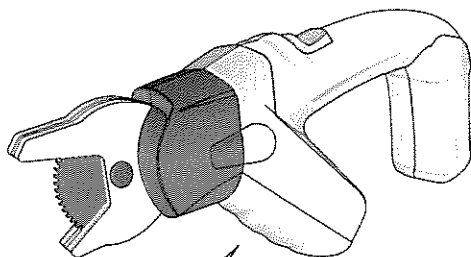


注意

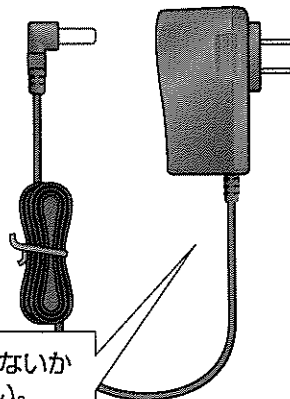


点検・確認

- 本体に損傷がないか確認してください。感電やケガの恐れがあります。
- 刃にカケ・ワレ等、異常がある場合はすぐに新しい刃と交換してください。性能が発揮できないだけでなく、ケガの恐れがあります。



本体をよく確認してください。



充電器に損傷がないか確認してください。

# バッテリーの充電

装置は常に、充電済のチウムイオンバッテリーとともに納品されます。最初の運転の前にバッテリーの再充電を推奨いたします。



- 充電器を電源プラグを差し込む前に、スイッチが切れているか必ず確認してください。  
スイッチを入れたままプラグを差し込むと急に動き出し事故の原因になります。
- 可燃性の液体やガスのあるところでは使用しないでください。  
爆発や火災の恐れがあります。
- スイッチに指をかけて運ばないでください。  
刃が不意に動き出してケガの恐れがあります。
- 充電の際には同封された充電器のみをご使用ください。  
これは専らこのバッテリー向けに製作されています。
- 決して他の充電装置を使わないでください。  
使った場合は火傷あるいは爆発の危険があります!
- 充電器は雨や湿気から隔離してください。  
電氣的衝撃の危険があります。
- 保護されていない野外環境ではなく、湿気のない保護された環境で充電してください。
- 決してこの充電器で別のバッテリーを充電しないでください。  
火傷および爆発の危険。
- 充電器の毎回の使用前にボディ、プラグおよびケーブルに損傷がないか確認してください。損傷がある場合には決して使わないでください。
- 充電器は決して力づくで開かない。問題がある充電器は交換してください。
- 充電装置は充電中に加熱します。燃えやすい下敷きや燃えやすい環境では動作させないこと。火災の恐れがあります。
- バッテリーの電池部分は決して開かないこと。  
ショートの危険性があります。
- バッテリーが損傷した場合には、危険な蒸気や液体が流出する可能性があります。誤って水がかかってしまった場合は洗い落とし、すぐに医者にかかること。  
液体により肌の炎症あるいは腐食が起こる可能性があります。
- バッテリーを熱、強烈な直射日光の放射および炎から保護してください。  
爆発や火災の恐れがあります。

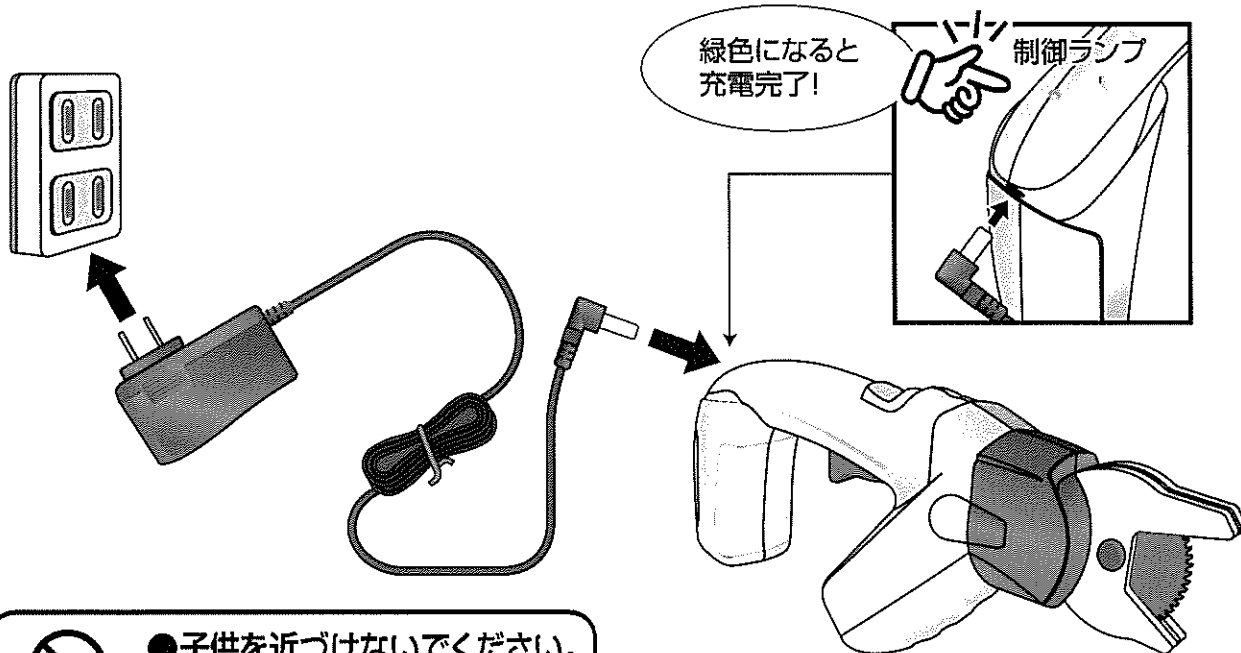


- 故障したバッテリーはリサイクルに回してください。
- バッテリーにはリチウムが含まれています。ゴミ箱には捨てないでください。
- 環境保護に注意してください。  
この装置は家庭ゴミと一緒に廃棄することはできません。古い装置は公共の回収センターに持ち込んでください。

# バッテリーの充電作業

- バッテリーを充電するには、充電器のプラグをコンセントに差し込んでください。続いて充電ケーブルのプラグを本機の充電コネクタに差し込みます。開始する充電作業は、グリップの後方部にある赤色の制御ランプを通じて表示されます。空のバッテリーの場合、充電時間は約5時間です。充電が完了するとランプが緑色になります。

充電器を使用しない際には、プラグから外してください。

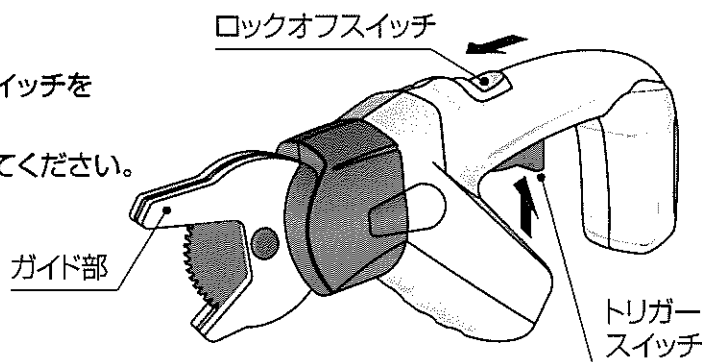


禁止

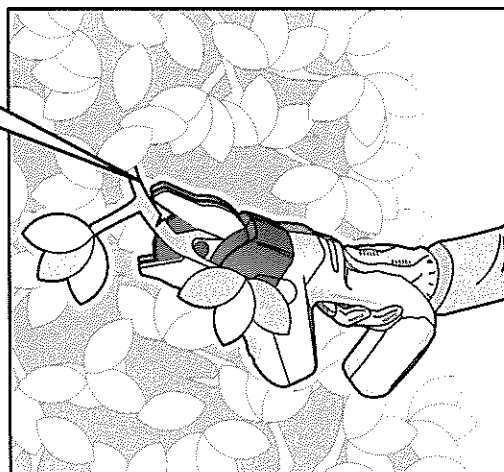
- 子供を近づけないでください。幼児の手の届くところで使用しないでください。

## 使用方法

- ロックオフスイッチを前方へずらしてトリガースイッチを押してください。
- スイッチオフにするにはトリガースイッチを離してください。



ガイド部に切断する枝を当てながら切断してください。



## 刃の交換



- 交換時は必ずスイッチを切り、手袋を着用のうえ、行ってください。守らないと、ケガの恐れがあります。

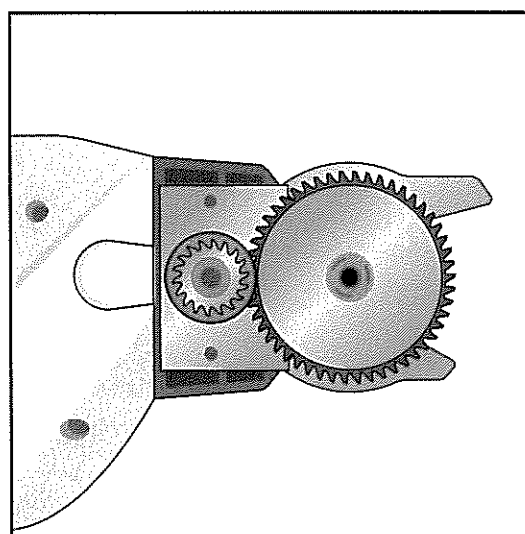
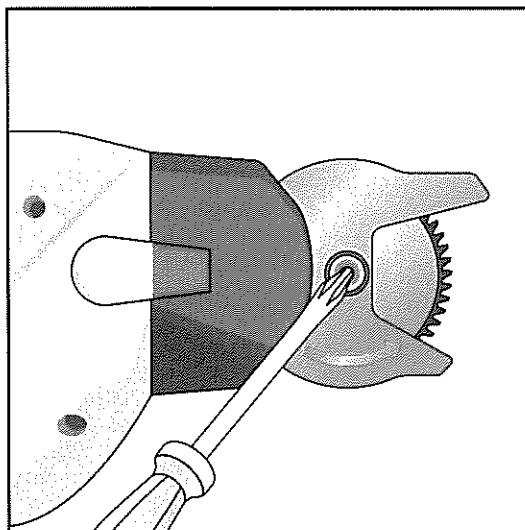


- 刃の交換は別売の専用替刃をお求めいただき、取扱説明書に従ってください。正しく交換されないと事故やケガの恐れがあります。

- 使用直後は刃が熱くなっています。刃を冷ましてから交換してください。

### 1 刃の交換、取りはずし方

本体側面をプラスドライバーで緩め本体カバーを外し新しい刃（別売）に交換してください。その際、本体のギア部の溝と刃部の溝が噛み合うように取り付けてください。





# お手入れ・保管

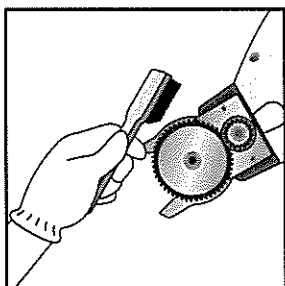


- ケガ防止のため、必ず手袋着用の上、行ってください。
- スイッチを切り、必ず刃が止まっていることを確認し、電源プラグをコンセントから抜いて行ってください。  
守らないとケガの恐れがあります。
- 子供が容易に触れないところに保管してください。  
ケガの恐れがあります。

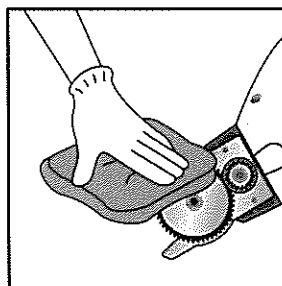
## 必ず手袋を着用してください。

### 刃のお手入れ

- ①作業後は硬めのブラシで刃の両面ともきれいに異物を取り除き、樹脂（樹液の固まったもの）や水気を拭き取ってください。（柔らかい布で）



- ②サビ防止のためにオイルを含ませた布で刃を拭いてください。  
粘土の低い植物油やスプレー式の潤滑油などご使用ください。




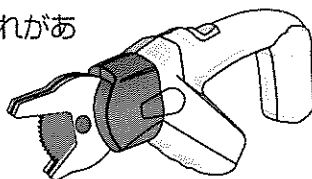
### 本体のお手入れ

- 乾いた柔らかい布で軽く拭いてください。
- 汚れがひどい時は薄めの台所用中性洗剤を含ませた布で拭いてください。水洗いやベンジン、シンナーなどは絶対に使用しないでください。  
変色・変形・ワレ等、本体が損傷する恐れがあります。



### 保管

- 高温、湿気、ほこりを避けて子供が容易に触れないところに保管してください。
- 刃ケースを付けて保管してください。
- 直射日光を避けて保管してください。  
水平ガイド内の液体の色が薄くなる恐れがあります。



## 本体が突然動かなくなかった時 ●ご使用状況により、刃や本体に負担がかかった場合。

症状	考えられる原因
動かなくなった	<ul style="list-style-type: none"> <li>①刃に異物がからんだり、巻き込んだ場合。</li> <li>②長時間連続作業で本体が熱くなった場合。</li> <li>③落下など本体が強い衝撃を受けた場合。</li> </ul>

## 対策方法 (故障かな?と思ったら…)

修理を依頼される前に下記の点検をお願いします。

症状	考えられる原因	処置方法
切れ味が悪くなった	刃のフレ、カケ、摩耗、変形など。	刃を交換してください。(P8)
動作しない	充電できていない。	充電してください。(P6)

修理や部品のお取り寄せは、本体をご購入の販売店までご依頼ください。

上記の点検をしてもなお異常がある。

ただちに使用中止してください。  
※お買い上げの販売店へお持ちください。

## 保証とアフターサービス (よくお読みください)

### 保証書について

保証書はこの取扱説明書についておりますので、必ず販売店、購入日等の記入をお確かめになり、保証内容などをよくお読みいただき大切に保管してください。

- 保証期間はお買い上げ日より1年間です。
- 但し、刃は消耗品ですので保証の対象外です。

### 補修用性能部品の保有期間

当社はこの充電枝切りカッターの補修用性能部品を製造打ち切り後5年間保有しています。性能部品とは、その製品の機能を維持するために必要な部品です。

### 修理を依頼される時

サービスを依頼される前に、この取扱説明書に従ってご確認いただき、なお異常がある場合はご使用を中止し必ず電源プラグを抜いてからお買い上げの販売店にご依頼ください。

- 保証期間中はお買い上げの販売店まで保証書を添えて商品をご持参ください。保証の規定に従って販売店が修理させていただきます。
- 保証期間が過ぎている時はお買い上げの販売店にご相談ください。修理によって機能が維持できる場合は、ご希望により有料修理させていただきます。

# 無料修理規定／保証書

- 1.取扱説明書、本体貼り付けラベル等の注意書に従った使用状態で保証期間内に故障した場合には、無料修理させていただきます。  
 (1) 無料修理をご依頼になる場合には、お買い上げの販売店に商品と本保証書をご持参、ご提示いただき、お申し付けください。
- 2.ご転居、贈答品等で本書に記入してあるお買い上げの販売店に修理をご依頼になれない場合には、藤原産業(株) 情報サービスセンターにお問い合わせください。
- 3.保証期間内でも次の場合には原則として有料とさせていただきます。  
 (1) 使用上の誤り及び不当な修理や改造による故障または損傷。  
 (2) お買い上げ後の落下、引越し、輸送等による故障または損傷。  
 (3) 定格外の使用電源(電圧、周波数)などによる故障または損傷。  
 (4) 車両、船舶に搭載して使用された場合に生じた故障または損傷。  
 (5) 業務用及びそれに準ずる使用をされて生じた故障または損傷。  
 (6) 本書のご提示がない場合。  
 (7) 本書にお買い上げ年月日、お客様名、販売店名のない場合。販売店名を証する物(レシートなど)の添付がない場合、あるいは字句を書き替えられた場合。
- 4.本書は日本国内においてのみ有効です。This warranty is valid only in Japan.
- 5.本書は再発行いたしませんので紛失しないように大切に保管してください。  
 ※この保証書は本書に明示した期間、条件のもとにおいて無料修理をお約束するものです。従ってこの保証書によってお客様の法律上の権利を制限するものではありませんので、保証期間経過後の修理についてご不明な場合は、お買い上げの販売店にお問い合わせください。

## 保証書

保証期間内に取扱説明書の注意書きにしたがって正常な使用状態で使用して故障した場合には、お買い上げの販売店に本書をご提示の上、修理をご依頼ください。

モデル名	<b>E-Value 充電枝切りカッター 10.8V EGC-20LI</b>	レシート貼付
※お客様	住所 -----	
	氏名 ----- 様	
	電話 ( )	
※お買い上げ日	年 月 日	
保証期間	本体(ただしブレード類は除きます) 1年(お買い上げ日より)	
※販売店	取扱販売店名・住所	
	電話 ( )	

ご販売店様へ ※印欄は必ず記入してお渡しく下さい。

発売元 **藤原産業株式会社**  
 兵庫県三木市福井2115-1 TEL.0794-86-8203

**E-Value**

発売元 **藤原産業株式会社**  
兵庫県三木市福井2115-1 TEL.0794-86-8203

当社製品のご相談は…

情報サービスセンター | ☎ **0794-86-8203** 〒673-0433  
兵庫県三木市福井2115-1

製品をご使用になる時は、安全に心掛けて正しくお使いください。