

SUNWAY



LEDマルチライトシリーズ 取扱説明書

LEDマルチライト SW-GD-020ED/EL
EB-GD-020P
SW-GM-020ED/EL

LEDマルチライト EX SW-GL-020ED/EL

LEDマルチライト Pro SW-GL-030ED/EL
SW-GM-030ED

LEDマルチライト Pro50 SW-GL-050ED/EL
SW-GM-050ED

LEDマルチライト Pro60 SW-GL-060ED

LEDマルチライト Pro100 SW-GL-100ED

NETIS登録番号 KT-140082-A

このたびは、本製品をお買い上げいただきまして誠にありがとうございます。安全にご使用いただくために、ご利用になる前は、この説明書をよくお読みになり、使用方法をご理解の上正しくご使用下さい。

SUNWAY-LM 20180801

安全上の注意

必ずお守りください

人への危害、財産の損害を防止するため、必ずお守りいただくことを説明しています。

■ 誤った使い方をしたときに生じる危害や損害の程度を区分して、説明しています。

■ お守りいただく内容を次の図記号で説明しています。(下記は図記号の一例です)

警告 「死亡や重傷を負うおそれがある内容」です。

してはいけない内容です。

注意 「傷害を負うことや、財産の損害が発生するおそれがある内容」です。

実行しなければならない内容です。

警告

電源コード・プラグ



禁止

- 電源コードや電源プラグを破損するようなことはしない。
(傷つけたり、加工したり、熱器具に近づけたり、無理に曲げたり、ねじったり、引っ張ったり、重いものを載せたり、束ねたりしない)
傷んだまま使用すると、感電、ショート、火災のおそれがあります。
- コンセントの定格を超える使いかたをしない。
たこ足配線などで定格を超えると、発熱による火災のおそれがあります。



ぬれ手禁止

- ぬれた手で電源プラグの抜き差しをしない
感電のおそれがあります。



必ず守る

- 電源プラグのほこり等は定期的にとる
プラグにほこり等がたまると、湿気等で絶縁不良となり、火災のおそれがあります。
◎ 電源プラグを抜き、乾いた布で拭いてください。
- 電源プラグは根元まで確実に差し込む
差し込みが不完全ですと、感電や発熱による火災のおそれがあります。
◎ 傷んだ電源プラグ、ゆるんだコンセントは使用しないでください。
- 電源プラグを抜くときは、必ずプラグ部分を持って抜く
電源コードを引っ張るとコードが破損し、火災、感電のおそれがあります。

■ その他



禁止

- 防雨型ですが、水中での使用は避けて下さい。
- 長時間直射日光に当てないで下さい。周囲温度-25~+45℃で使用して下さい。
- 布や紙などの燃えやすいものをかぶせたりしない。火災の恐れがあります。
- 器具のすき間に金属類や燃えやすいものを差し込まない。火災、感電のおそれがあります。



高温注意

- **SW-GL-060ED, SW-GL-100EDは本体の温度は70℃前後になります。本体部分は直接触れないでください。火傷の恐れがあります。**
(フックやクランプを掴んでください。)



必ず守る

- 使用電圧はAC90V~240V 50/60Hzでご使用下さい。
但し電源プラグは日本(100V)の法令・安全規格に適合している国内専用です。
過電圧を加えると、火災・感電・短寿命になるおそれがあります。
200V電源で使用される場合、**必ず有資格者の方が配線工事を行って下さい。**



分解禁止

- 器具を改造したり、部品交換をしない
火災、感電によるけがのおそれがあります。



電源プラグを抜く

- 異常を感じた場合は、速やかに電源プラグを抜く

注意



禁止

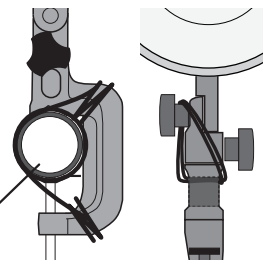
- 他の調光器と組み合わせて使用しない
調光機能付スイッチ等と組み合わせて使用すると、火災の原因となることがあります。
- ぶつけたり、落下等の強い衝撃を与えないでください。
器具破損の原因となります。
- 可動部のすき間に指を入れない
けがの原因となることがあります。
- 可動範囲を越えて可動部を無理に動かさない
器具破損の原因となることがあります。
- LEDを直視しない
目の痛みの原因となることがあります。



必ず守る

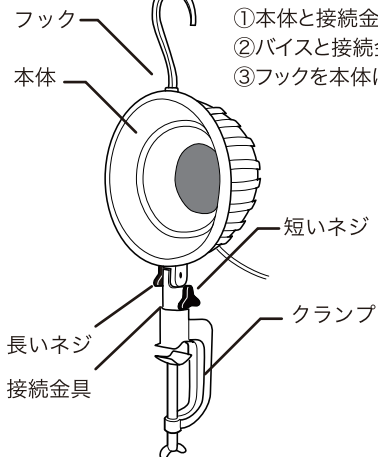
- 高所に取付する場合は、針金等で落下防止の処置を行ってください。
落下の原因となります。

パイプなど



各部の名称と組立方法

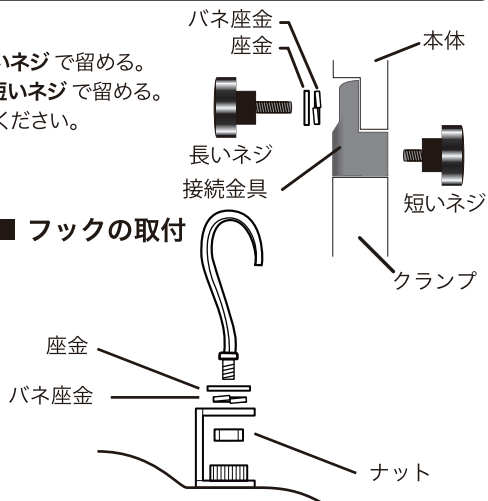
■ 各部の名称



■ クランプの取付

- ① 本体と接続金具を **長いネジ** で留める。
- ② バイスと接続金具を **短いネジ** で留める。
- ③ フックを本体に付けてください。

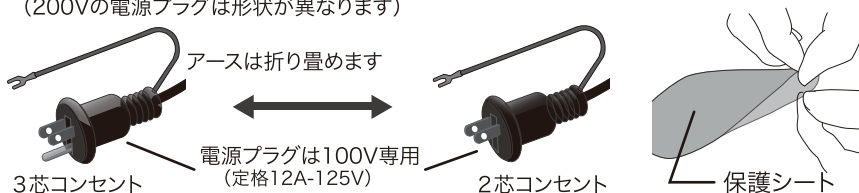
■ フックの取付



使用方法

- 電源プラグをコンセントに差し込んでご使用下さい。
- マルチライトの角度は、長いネジ、短いネジをゆるめて調節後、ネジを締めて固定します。
- 本製品のプラグは **2芯・3芯兼用** です。2芯の場合アースをたたんでご使用ください。
- 保護シートは2重シールになっております。剥がしてからご使用ください(下図参照)
- 本体は防雨仕様ですが、雨等に濡れる可能性のある屋外で使用する場合は **別売の防雨仕様の延長コード** をご使用ください。
- 本体はAC90～240Vのマルチボルテージ仕様です。但し電源プラグは日本(100V)の法令・安全規格に適合している国内専用のものです。

※ 200V電源で使用される場合、**必ず有資格者の方が配線工事を行って下さい。**
(200Vの電源プラグは形状が異なります)



製品仕様

入力電圧: AC90～240V [但し電源プラグは日本(100V)の法令・安全規格に適合している国内専用] 周波数: 50Hz/60Hz
材質: アルミニウム 防雨: IP65 認証: PSE 質量: 1kg(本体) 寸法(mm): 本体 直径160×厚さ90
バイス 長さ170mm×幅70mm 演色: Ra70-75 色温度: 6500K LED寿命: 約40,000h(使用環境25℃)

型番	消費電力	明るさ(ED / EL)	電源ケーブル	色温度
SW-GD-020ED/EL EB-GD-020P	24w	2400lm / 2100lm	0.6m	ED (昼光) 6500K EL (電球) 3000K
SW-GL-020ED/EL SW-GL-030ED/EL SW-GL-050ED/EL SW-GL-060ED SW-GL-100ED	24w 28w 35w 48w 56w	2400lm / 2100lm 3300lm / 3000lm 4400lm / 4000lm 6000lm 10000lm	5.0m	ED (昼光) 6500K EL (電球) 3000K
SW-GM-020ED/EL SW-GM-030ED SW-GM-050ED	24w 28w 35w	2400lm / 2100lm 3300lm / 3000lm 4400lm / 4000lm	3.0m	ED (昼光) 6500K EL (電球) 3000K

保証書

この保証書とお買上価格のレシートを保管してください。
お買上レシートの日付から365日間保証致します。
レシートがない場合は保証致しかねますので予めご了承願います。

保証内容

通常使用により、万一、不具合が生じた場合は、本保証書により無償で交換、修理致します。
保証期間が過ぎた後の修理、保証の適用されない故障につきましては、有償で修理致します。
保証書は再発行致しませんので大切に保管願います。
保証期間内でも次の場合は有償となりますのでご了承願います。

- 取り扱い上の不注意や誤った使用方法による故障及び損傷。
- 天災や保管上の不注意による故障および損傷。
- お買上後の輸送や移動時、落下などによる故障および損傷。
- 弊社指定以外の修理人による修理または改造による不具合。
- 保証書の提示がない場合。

保証期間(本体)お買い上げ日より365日間

お買い上げ年月日:	年	月	日
対象機種:	LEDマルチライト SW-GD-020ED/EL EB-GD-020P SW-GM-020ED/EL LEDマルチライト EX SW-GL-020ED/EL	LEDマルチライト Pro SW-GL-030ED/EL SW-GM-030ED LEDマルチライト Pro50 SW-GL-050ED/EL SW-GM-050ED	LEDマルチライト Pro60 SW-GL-060ED LEDマルチライト Pro100 SW-GL-100ED

お客様

ご住所 〒

電話 ()

お名前 様

販売店※

住所・店名・電話

※ 印欄に記入の無い場合は無効となりますので、必ずご確認下さい。

サンウェイ株式会社

〒180-0023東京都武蔵野市境南町3-5-6
TEL0422-30-5451 FAX0422-30-5452
EMAIL main@sunwaycompany.com
URL http://www.sunwaycompany.com