

EXTRA HEAVY DUTY CONSTRUCTION

蛍光灯ライト

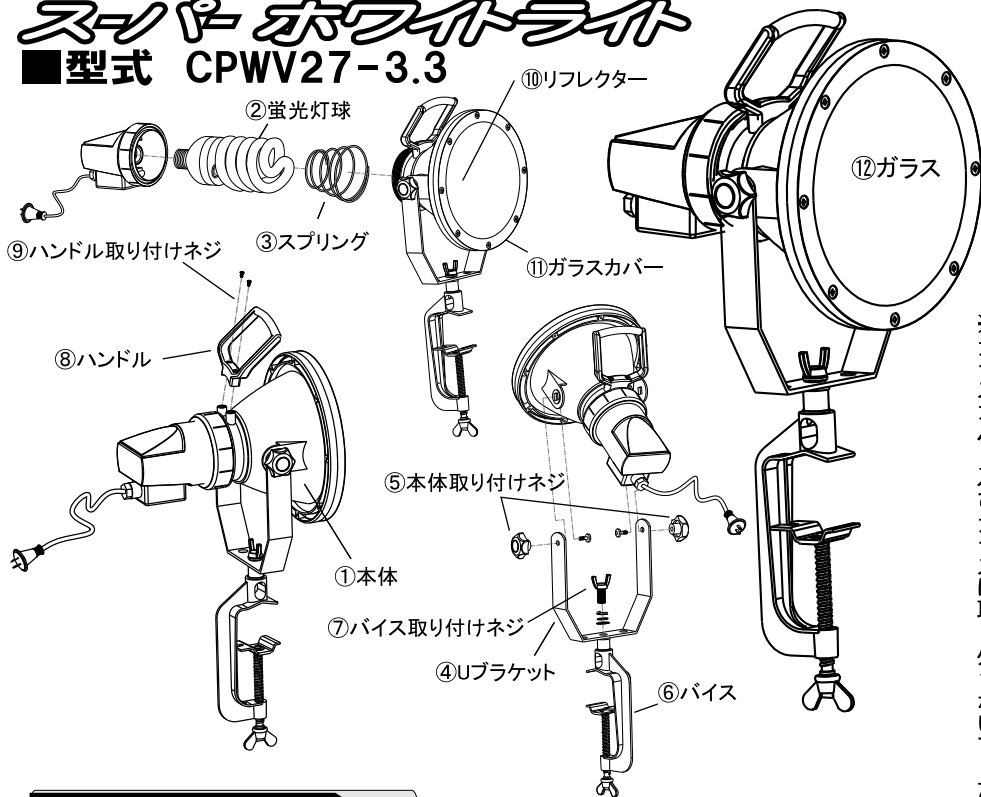
このたびは、キャスターライトシリーズをお買い上げいただき、厚く御礼申し上げます。
ご使用前に、この取扱説明書を、よくお読みいただき、適切な取扱と保守をしていただいても安全に能率よくお使い下さるようお願い致します。なお、この取扱説明書は大切に保管してください。

蛍光灯

Super White Light

スーパーホワイトライト

■型式 CPWV27-3.3



※ガラスカバー及びガラスは取り外さないでください。

仕様

- 屋外型 (防雨型)
- 定格電圧………100V
- 定格消費電力…27W
- 定格周波数……50/60Hz
- 電流………0.4A

- ①本体
- ②蛍光灯球
- ③スプリング
- ④Uブラケット
- ⑤本体取り付けネジ
- ⑥バイス
- ⑦バイス取り付けネジ
- ⑧ハンドル
- ⑨ハンドル取り付けネジ
- ⑩リフレクター
- ⑪ガラスカバー
- ⑫ガラス

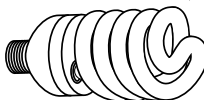
F27W-T交換球

明るくて省エネ！ 低温で安全！
(熱量軽減)

■型式 F27W-T

口金
E26

インバーター内臓型



蛍光灯
27W

点滅を繰り返すなど、正常に点灯しない場合は、直ちに電源を切り、ランプを交換してください。



ランプはソケットに確実に取付けてください。
(ランプの落下及び接触不良による過熱、発煙の原因となります。)



引火する危険性のある場所(ガソリン、可燃性スプレーシナー)で使用はさけてください。火災や爆発の原因となります。



異常に気が付いた時は、直ちに使用を止め電源を切ってください。
(決して分解や改造はしないでください。)



酸などの腐食性のある場所では、一般器具によるランプの使用はさけてください。

腐食による漏電や落下等の原因となります。




衝撃、振動は与えないでください。(本体の故障や、ランプの破損及び怪我の原因となります。)



紙や布などで覆ったり、ライトの前方に物などを置くこと火災等の原因となりますので、1m以上離して使用してください。



塗料などを塗らないでください。ランプが過熱し、破損によるケガの原因となります。



簡易防雨型ですので、水中・著しい雨中での使用はしないでください。



落としたり、物ぶつけたり、無理な力を加えたり、キズをつけないで下さい。(破損した場合、ケガの原因となります。)



ご使用前に必ずプラグコードの点検を行ってください。
傷んだまま使用されますと感電・火災の危険があります。



点灯中、消灯後はランプが熱いので絶対に触れないでください。ヤケドの原因となります。



使用後は、必ず電源プラグをコンセントから抜いてください。



取付け、取り外しや器具清掃のときは、必ず電源をOFFにしてください。



電源は100Vを使用してください。



蛍光灯を取付ける時は、発光管部分を強く握りしめないでください。(破損の原因となります。)



● 製品の改良の為、仕様などを予告なく変更する事があります。

こんなときはお電話ください

- 電気がつかない
- 途中で消えた
- 電気がちらつく
- 部品が壊れた
- 故障した
- 部品が足りない

商品の故障や修理についてのお問い合わせは 下記までお電話ください。

このたびはキャスター社照明器具を買っていただきありがとうございます。
お手数ですが、商品に問題があったり、破損した場合は、直接弊社の方までご連絡していただきますようお願い申し上げます。
お客様の声を重視いたしておりますので、更なる改良改善に努めていただきますようお願いいたします。
ご協力のごまじりをお願いいたします。

06-4252-2227

キャスター・ジャパンまで

〒570-0002 大阪府守口市佐太中町6-4-7-11
TEL: **06-4252-2227**(代) FAX: 06-4252-2228



球装着時、ガラス管を持たないでください。

