

【取扱説明書】

45cm 工業用扇風機 壁掛式 HX-105

*100V 専用

工業用扇風機をお買い上げいただき、誠に有難うございます。
この取扱説明書をよくお読みいただき、正しくご使用ください。
尚、お読みになったあとも大切に保管しておいてください。

(注意) 高周波の発生する場所や切削油や薬品等の飛散する
場所などでは、アルミニウム製のハネをご使用ください。

取扱い / 安全上の注意

この扇風機は羽根の回転による風で涼感を得たり、室内の空気を循環させるために使用するものですので、これ以外のご使用は絶対しないでください。この用途以外でご使用になった場合の故障、修理、事故、その他の不具合については、責任を負いかねますのでご了承ください。

警告

《1》感電する恐れがあります。

- ①濡れた手でプラグを差し込んだり、抜いたりしないでください。
- ②水を掛けたり、雨天時、室外で使用しないでください。
- ③湿気の多いところ(浴室など)では使用しないでください。

《2》ケガをする恐れがあります。

- ①羽根の回転中は、ガードの中に指や物を入れないでください。
特に羽根の裏側は危険です。小さいお子様にご注意ください。
- ②扇風機は完全に組立ててご使用ください。
ガードをつけずに使用したり、羽根をつけずにモーターを回転させることは危険であり、モーターの寿命にも悪影響を与えます。

《3》火災の恐れがあります。

- ①火の近く
- ②周囲温度が50℃を超えるところ
- ③油のつきやすいところ
- ④引火性ガスのあるところ
- ⑤カーテンなどの障害物の近く

注意

《1》使用前には次のことに注意してください。

- ①電源プラグの抜き差しは、必ず電源プラグをもって行ってください。
電源コードを直接引っ張りますと断線の原因になります。
- ②風を長時間直接体に当てないでください。
特に病人、乳幼児、老人、心臓の弱い人、泥酔した人などは冷えすぎると健康の為よくありません。

《2》使用中は次のことに注意してください。

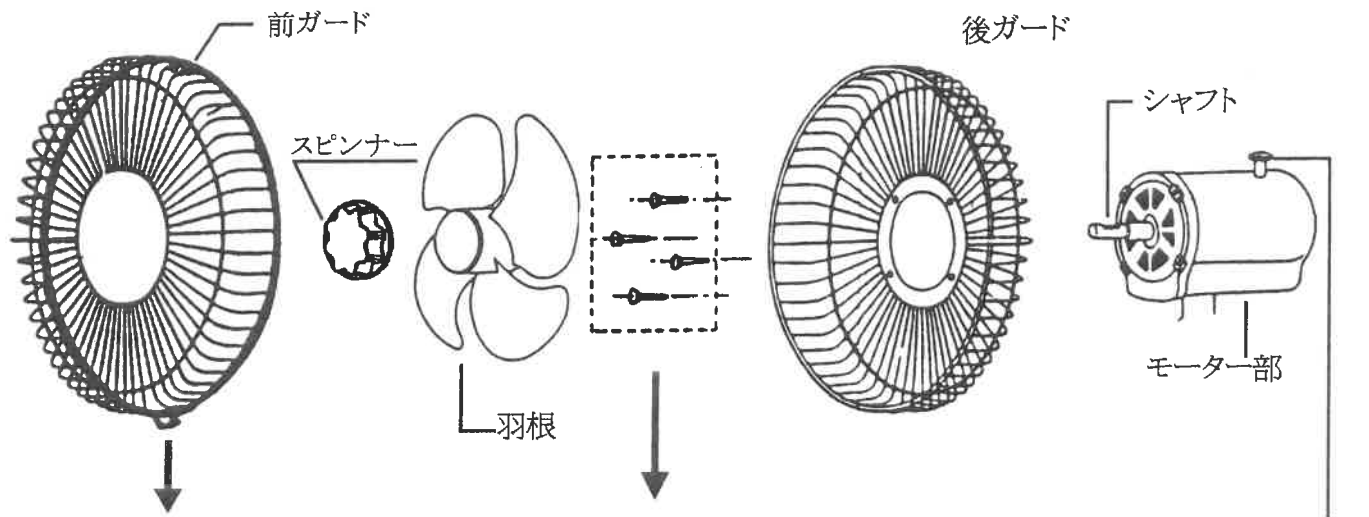
- ①粉塵の発生する場所では、必ず定期的に内部清掃を行ってください。
羽根にごみ等が付着すると、羽根のバランスがくずれ故障の原因になりますのでご注意ください。
- ②横を向いている扇風機を正面に向ける場合は、無理に動かさないで首振り運転をさせてもどしてください。

■組立図

① 後ガードを本体に合わせ、取り付け用ビスで四ヶ所を確実に締め付けて固定してください。

③ 前ガードを取り付ける時、引っ掛け部を必ず頂上にして確実に固定してください。固定されているか必ず確認してください。

② シャフトに羽根を奥まで差し込み、シャフトの切り込みに合わせスピナーを逆時計方向へ確実に締め付けてください。

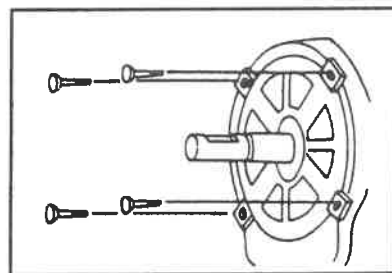


① 上図のように後ガードに前ガードをはめ込み。

② ガードクリップを押し上げ後ガードにはめ込み。

リング
取っ手
ガードクリップ

③ 全周（爪部4ヶ所）を確実にはめ込む。
（確実にはめ込まないとはずれることがあります。）



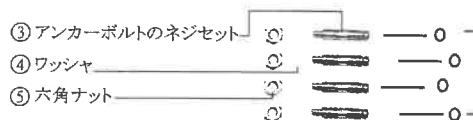
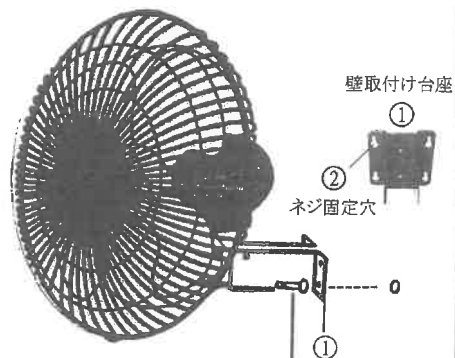
首振りつまみ

首振りつまみを下へ押すと首振りを始め、上へ引き上げると停止します。

↑ 停止
↓ 首振り

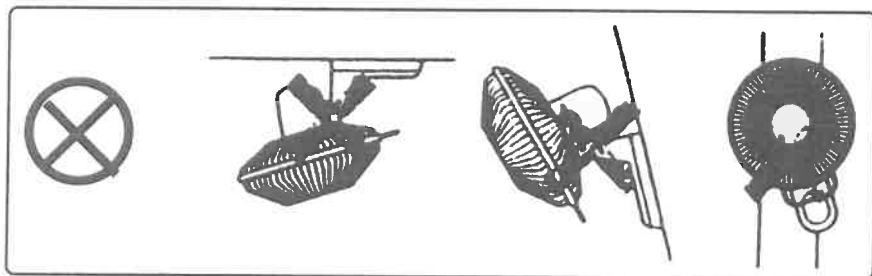
■壁掛工業扇の設置方法

1. 先ず頑丈なセメント壁や柱にアンカーボルトのネジセット③をしっかりと打ち込み固定します。
壁取付け台座①のネジ固定穴②にネジセット③を通し、ワッシャ④六角ナット⑤の順にしっかりと締め付けて下さい。壁取付け台座のネジ固定穴は製造上の形状で、ネジは上部にスライドはしません。



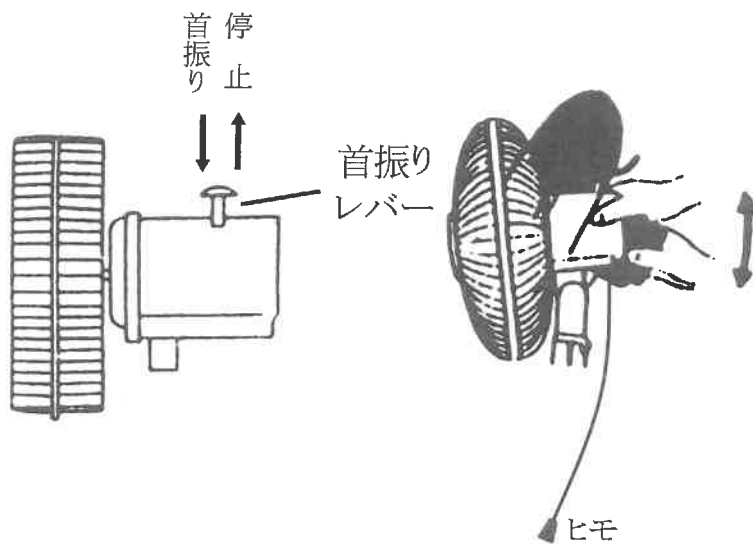
■注意点

1. 壁掛工業扇は重い為、必ず頑丈なセメント壁や柱にお取り付け下さい。
2. 本体が落下し、ケガをする恐れがありますので、柱にしっかりと固定できているかどうか必ず確かめてからご使用ください。
3. 木製の壁に本体を取り付けしないで下さい。



■使い方

- 電圧を確認の上、電源コードのプラグを所定のコンセントに差し込んでください。
- 風量調節はヒモをひく事により、切、弱、中、強、切、弱、中、強のロータリー式スイッチです。
- 上下の角度調整は、モーター部の後を下に傾けて下さい。
- 首振りレバーを押すと、首振りを始めます。止めるときは、レバーを引き上げて下さい。



■仕様

型式名	HX-105 壁掛工業扇
週波数	50Hz:60Hz
電圧	100V
消費電力	114W / 123W
最大風速	50Hz 240m毎分 / 60Hz 277m 毎分
最大風量	50Hz 120m ³ 毎分 / 60Hz 139m ³ 毎分
首振角度	左右方向 40度
重量	4.9 Kg
コード長	2.4 M
全高	W50cm X H58cm