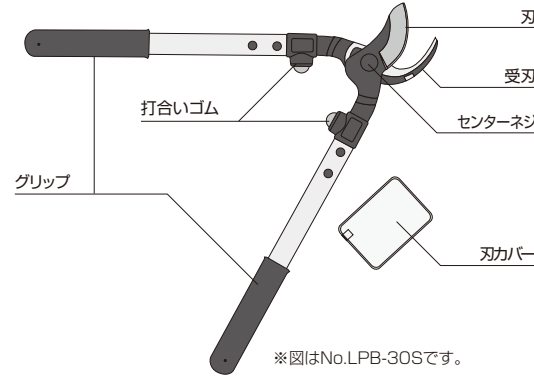
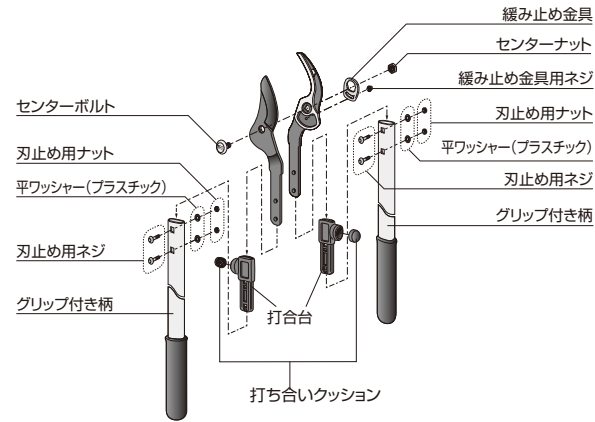


太枝切り鋏  
**ロツパ**

LPB-30S  
LPB-30M  
LPB-30L

1 各部のなまえ



※図はNo.LPB-30Sです。

2 安全上のご注意<必ずお守りください>

ここに示した注意事項は製品を安全に正しくお使いいただき、あなたや他の人々への危害や損害を未然に防止するためのものです。注意事項は、危害や損害の大きさと切迫の程度を明示するために、本取扱説明書の内容と違った取り扱いをすると生じることが想定される内容を、「警告」「注意」に区分しています。

**警告** 人が死亡または重傷を負う可能性が想定される内容を示しています。

**注意** 人が傷害を負う可能性および物的損害のみの発生が想定される内容を示しています。

絵表示の例

⊘: この記号は、禁止の行為であることを告げるものです。

⚠: このマークは、必ず実行していただく「強制」項目を表します。

警告	
⊘	刃の部分さわらない はさみの刃の部分を指でさわったり、刃と刃の間に指や手など切断物以外のものは入れないでください。けがのおそれがあります。
⊘	電線の近くで使用しない 感電を防止するため、電線を切ったり、電線の近くでは使用しないでください。

この度はアルスの「太枝切り鋏ロツパー」をお買い上げいただき、まことにありがとうございました。この商品は、刈込鋏や剪定鋏では切れない太枝の刈り込みやお庭の製枝にご使用いただく園芸用鋏です。

ご使用前に取付説明書を必ずお読みのうえ、正しくご使用ください。また、お読みになった後も大切に保管し、必要に応じてお読みください。

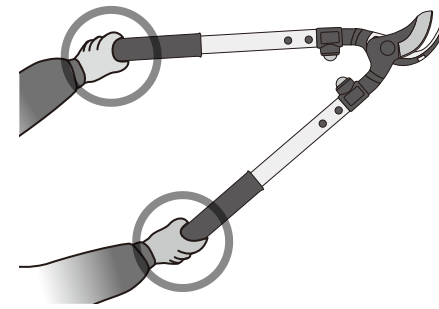
注意	
⊘	脚立などの上で使用しない 屋根や脚立の上など足元の不安定な場所では使用しないでください。けがのおそれがあります。
⊘	切断作業の真下では使用しない 切断物が落下し、思わぬけがをすることがありますので、切断を行っている真下では使用しないでください。子供やペットについても同様の注意をしてください。
⊘	刃をこじない 刃欠けや折れの原因となりますので、枝を切るときは刃を横方向にこじないでください。
⊘	園芸用鋏以外に使用しない 園芸用太枝切り鋏以外の目的に使用しないでください。
⚠	安全に保管する 使用しない場合は乾燥した場所で、子供が勝手に触れないところに保管してください。けがのおそれがあります。
⚠	各部の点検をおこなう ご使用前には各部が確実に取り付けられているか点検して、カケ・フレ・異物のカミ込みなど異状のないことを確認してください。異状があればご使用にならないでください。お買い求めの販売店もしくは、当社お客様サービス係にご連絡ください。
⚠	移動の際は刃カバーを装着する 持ち運ぶとき(移動の際)は、刃部には刃カバーを付け、充分に注意をはらってください。

3 ご使用方法(準備)

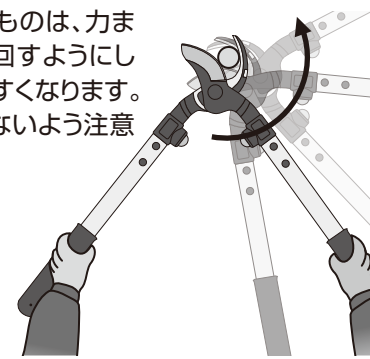
⚠ 保護メガネなどを着用する  
使用時の事故を防止するため、保護メガネ、帽子などを着用してください。

使い始めは、軽く切れるものから慣らしてください。

1. 切る時は柄の先端を持つと、少しの力でも切りやすくなります。

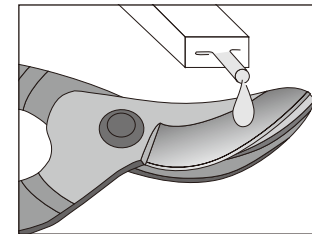


2. 太く切りにくいものは、力まかせに切らず、回すようにして切ると切りやすくなります。(横方向にこじないように注意してください。)



6 お手入れ・保管方法

- 刃部についた汚れや水分を布などで拭き取ってください。
- センターネジ部、作動部へ油を塗布してください。



3. 刃カバーを取り付けて、乾燥した場所で、子供が勝手に触れないところに保管してください。

7 修理窓口(刃物の病院グリーンパパ)のご案内

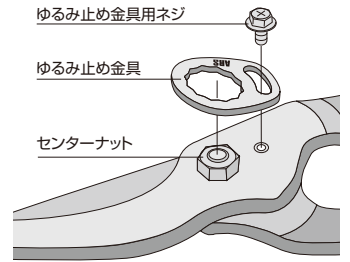
刃物の修理・メンテナンスは  
**刃物の病院 グリーンパパ**

アルス製品の故障や、研ぎ直し、部品紛失などのトラブルや廃棄、またメンテナンスのご相談は「刃物の病院グリーンパパ」修理サービスまで、お気軽にご相談ください。

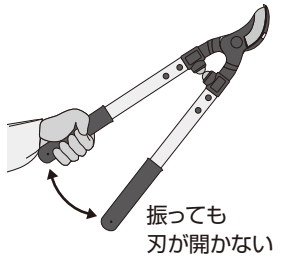
0120-833202  
月曜日～金曜日 9:00～17:00  
(祭日および当社休日を除く)  
<http://hamono-byoin.net/>

4 ご使用方法(刃の調整方法)

- ゆるみ止め金具用ネジを外し、ゆるみ止め金具を外してください。



- センターナットの締め具合によって、刃の開閉固さ調整を行ってください。調整の目安は、刃を閉じた状態で片方のグリップを持ち、振っても刃が開かないよう固めに調整してください。



⚠ ゆるめに調整してしまい、刃にガタ付きがあると、枝などを切断した時に、刃と刃が重なり合い、刃を傷めるおそれがあります。

- ゆるみ止め金具をセンターナットの形状に合わせ、ゆるみ止め金具用ネジで取り付けてください。

6 基本仕様

品番	全長	刃長	質量	切断目安
LPB-30S	482 mm	78 mm	860 g	34 mm
LPB-30M	630 mm		975 g	36 mm
LPB-30L	778 mm		1090 g	38 mm

材質(刃)	材質(グリップ)
高炭素刃物鋼	ポリプロピレン

- 黒染加工 ●打ち合いクッション ●刃カバー付き

**ARS** アルスコポレーション株式会社  
大阪府堺市中区八田寺町476-3 〒599-8267  
お客様サービス係 0120-833202  
<http://www.ars-edge.co.jp/>