

# Smart-Splitter<sup>®</sup>

## スマートスプリッター 【取扱説明書】



### 付属品

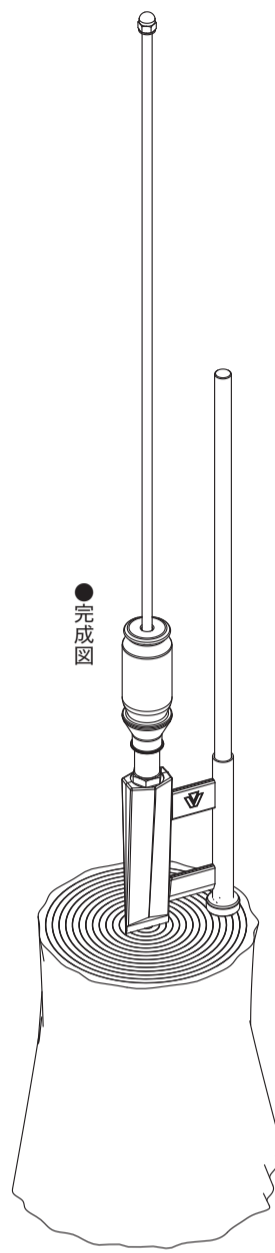
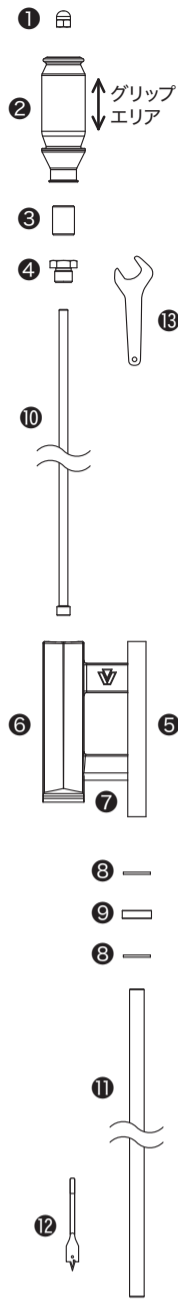
- ① ストップナット
- ② ハンマー
- ③ プラスチックブッシング
- ④ アクシスナット
- ⑤ ハンドル
- ⑥ アクシス
- ⑦ スプリンターナイフ
- ⑧ ガイドワッシャー、スチール
- ⑨ ガイドワッシャー、ラバー
- ⑩ ハンマーガイドロッド(棒)
- ⑪ アクシスガイドロッド(棒)
- ⑫ 20mmビット(下穴用)
- ⑬ 32mmレンチ(④アクシスナット用)

※19mmのスパナもしくはモンキレンチをご用意ください。①ストップナットの接合に必要です。

発売元 藤原産業株式会社  
兵庫県三木市福井2115-1 TEL.0794-86-8203  
MADE IN CHINA



### 組立方



### 安全にお使いいただくために

- ⚠ 手を切ったり、けがをする危険があります。
- ❗ 本製品の組み立て時、使用時は、安全のため手袋を着用してください。
- ❗ アクシスの下側とスプリンターナイフは大変鋭利な刃になっています。アクシスを持ち上げる際は、必ずアクシスハンドルを使ってください。(組立方イラスト⑤)
- ❗ ハンマーをアクシスから持ち上げる際は、絶対に丸太を持たないでください。ハンマーは両手で持ち上げてください。
- ❗ ハンマーを持つときはグリップエリアを握ってください。指もグリップエリアから出ないようにしてください。(組立方イラスト②)
- ❗ アクシスから20cm以上離してハンマーを落としてください。
- ⚠ 破片が飛び散る危険があります。
- ❗ 安全の為ゴーグルを着用してください。
- ⚠ 大きな音が出る場合があります。
- ❗ 防音保護具を着用してください。
- ❗ 本製品の使用対象年齢は16歳以上です。必ず説明書をよく読み理解してから使用してください。本製品を操作しないとき、もしくは一旦作業を中断し離れるときは、アクシスガイドロッドからアクシスを外してください。
- 切断可能な丸太の高さは最長55cmです。推奨は40cmです。
- 本製品は平面で安定した場所に設置してください。
- アクシスガイドロッドはしっかりと穴に合わせてください。
- 土台を移動させる場合は、まずアクシスをアクシスガイドロッドから取り外してください。

### 設置準備

本製品を固定する土台(丸太)を用意してください。  
切り株、もしくは切断する丸太よりも直径が大きい丸太を用意し、水平になるよう設置してください。(推奨土台サイズ高さ35cm、直径30cm以上)  
土台に付属の20mmビット(組立方イラスト⑫)、もしくは市販の20mm木工ビットを使用し、深さ10cm以上の穴をあけてください。  
あけた穴にアクシスガイドロッド(組立方イラスト⑪)を挿し込み、しっかり固定してください。  
組立方イラストに基づき本製品を組立てください。

**使用方法** 使用上の注意をよく読み、必要な保護具を使用してください。

#### 【丸太を切断する場合】

1. アクシスハンドルを持ちアクシスを持ち上げ、アクシスの刃の下に丸太を置きます。  
※アクシス持ち上げ時の注意  
安全の為手袋を着用してください。アクシスガイドロッドを片手で持ち、もう片方の手でアクシスハンドルを持ってください。  
アクシスの刃には絶対に触れないでください。
2. ハンマーのグリップエリアを両手で持ってください。(組立方イラスト②)
3. ハンマーを持ち上げ投げおろします。  
※一度で割れない場合は、上記の1~3を繰り返し行ってください。

#### 【細かく丸太を切断する場合】

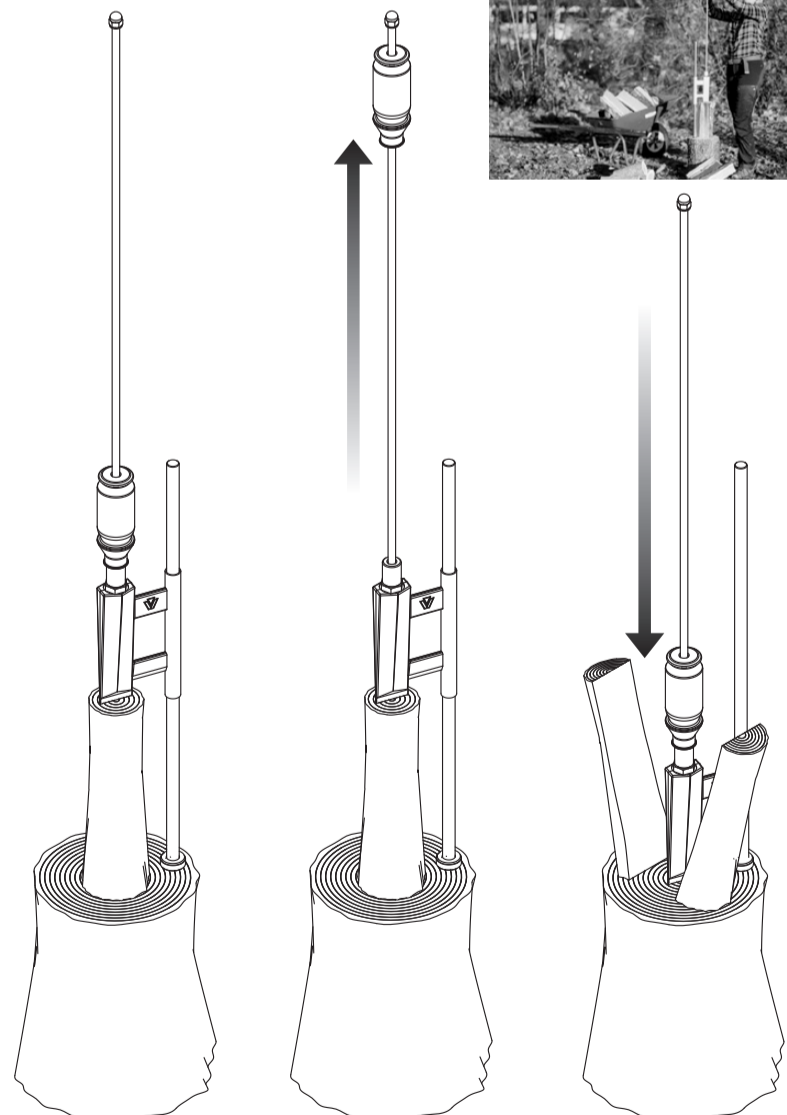
1. スプリンターナイフの下に丸太を置きます。
2. 両手でハンマーを持ち上げ、アクシスに向かってハンマーを投げおろします。

#### 【アクシスを取り除く】

アクシスが丸太を割らずに途中で止まった場合、丸太から抜けなくなる可能性があります。その場合、下記の方法を試してください。

1. 両手でハンマーを持ちます。
2. アクシスが抜けるまで、ストップナットにハンマーを打ち付けます。

プラスチックブッシングは消耗品です。本パーツにヒビ割れ、欠け等が見つかった場合はすぐに使用を中止し交換してください。  
パーツ取り寄せの際は、販売店へお問い合わせください。  
※使用時の音が大きくなったり、アクシスが破損する恐れがあります。絶対にプラスチックブッシングなしで使用しないでください。



### 仕様

- 全長140cm □総重量9.5kg □最大許容丸太長さ:55cm
- 最大許容丸太径:50cm □支給ドリルビット:20mm