


# 取扱 説明書

〈水研用〉

# たて型万能研磨機

VWS-205



GC-#120付

## ■部品名称

- ①水タンク②コック
- ③刃物台④砥石
- ⑤防水カバー⑥本体
- ⑦スタンド⑧スイッチ⑨コード

## ■主要仕様

使用電源	単相交流	
電源周波数	50Hz	60Hz
定格電源	0.87A	0.74A
主軸回転数	420min <sup>-1</sup>	520min <sup>-1</sup>
定格出力	40W	
定格時間	連続	
機体寸法	250mm×270mm×390mm	
機体質量	約11kg	
砥石寸法	205mm×25mm×19mm GC#120	
付属部品	砥石取り外し用スパナ	

中#320・仕上げ#600等もあります。(別売)



発売元 **藤原産業株式会社**

情報サービスセンター：〒673-0433 兵庫県三木市福井2155-1  
 東京支店：〒333-0842 埼玉県川口市前川3丁目19-9  
 九州支店：〒841-0056 佐賀県鳥栖市蔵上1丁目220  
 札幌営業所：〒003-0002 札幌市白石区東札幌二条5丁目2の1山忠ビル  
 仙台営業所：〒984-0038 宮城県仙台市若林区伊在字東通り44-1  
 中部支店：〒473-0902 愛知県豊田市大林町17丁目7-16  
 広島営業所：〒731-0137 広島県広島市安佐南区山本1丁目25-11  
 Tel.0794-86-8200(代) Fax.0794-83-5160  
 Tel.048-268-3939(代) Fax.048-268-9191  
 Tel.0942-81-2307(代) Fax.0942-81-2308  
 Tel.011-841-6007(代) Fax.011-841-7139  
 Tel.022-287-5739(代) Fax.022-287-5766  
 Tel.0565-25-2227(代) Fax.0565-25-2239  
 Tel.082-875-7211(代) Fax.082-850-0311



Fujiwara  
Sangyo Co.,Ltd.  
HYOGO MKI


# 各刃物の研ぎ方

砥石の円周面を使用してください。

## 〈たて型〉 万能研磨機 VWS-205



このシール表示方向でご使用ください。




### カマの研磨方法

刃の部分を手前にして研いでください。  
(砥石は向こう回転)




### 包丁の研磨方法



### カンナ刃の研磨方法

手前の刃物台に乗せて刃を左右に動かしてください。




### ノミの研磨方法

カンナ刃・ノミを研ぐ場合は本機を180度回転して使用してください。




刃物を研ぐ場合、水の量は適当に落としてください。



### 砥石の交換方法

砥石カバーのビス4ヶ所をはずしてください。  
付属のスパナで砥石をはずしてください。



卓上にて使用の場合には、排水用パイプにホースを付けてください。

## 安全にご使用いただくために、下記の項目にご注意下さい。

- ①本機の定格電圧は100V。200Vなど他の電源には絶対に接続しないでください。
- ②本機は必ず安定した(水平)ところに設置してください。
- ③万一の感電防止のために必ずアース(接地)してください。
- ④スイッチがOFFになっていることを確かめてください。ONになったままプラグを差し込みますと、不意に起動して思わぬ事故の原因になります。
- ⑤差し込みプラグは根元まで確実に差し込んでください。ゆるんでいると差し込みプラグ部分が過熱して火災の原因になります。
- ⑥砥石の点検を必ずしてください。ヒビ、ワレ、カケがないか外観検査をしてください。
- ⑦試運転は必ず行ってください。(1分以上)
- ⑧試運転時には、回転方向の前に立たない(位置しない)でください。
- ⑨子供には、絶対触れさせないようにしてください。
- ⑩刃物研ぎに際しては、砥石の円周面を使用し、砥石の側面での研ぎは絶対にやめてください。
- ⑪回転中の砥石には身体を触れないようにしてください。
- ⑫作業中、砥石に適当に水分を与え、水量があまり多くても、表面が滑りますので、コックで調節してください。
- ⑬作業終了後は電源を切り(OFF)、差し込みプラグを抜いてください。
- ⑭汚れた部分は、濡れ雑巾でよく拭き取ってください。また、砥石の下の部分に砥石の粉がたまり、時間が経過すれば固まってきます。手入れをせずに何回も作業を繰り返されますと堆積してきますので、作業終了後、何回も水を流して通りを良くしておけば、いつでもきれいな状態でご使用いただけます。
- ⑮直射日光の当たる場所で保管しないでください。(砥石のヒビ割れの原因になります。)



### 警告

- 誤った使い方をした場合、砥石が破壊して死亡、または重傷をまねく恐れがあります。また火災の原因にもなりますので取扱説明書を読んで、正しく使用してください。
- 作業中は保護メガネ、防じんマスク等の保護具を着用すること。

■用途 VWS-205…カンナ刃、ノミ、ハサミ、包丁、カマ、ナタの小型刃物研磨に最適です。