

### 目盛の読み方

数字右側の長い線が目盛表示になります。


●切巾 300mm

●切厚 6mm


品番：IHC-300




株式会社 石井超硬工具製作所



①タイルを本体前方あたりベースにあて、切断したいサイズにセットし、タイルの手前端に刃をあてます。



②下部に圧力をかけながら、ハンドルを前方に押し、タイル表面に切線を入れていきます。



③切線を入れた後、タイルを動かさずにハンドルを少し上げ、タイル押圧板をタイルの先端にのせ、ハンドルを下に降ろします。



④ハンドルを下に降ろし少し圧力をかけると、タイルが切線に沿って割れます。