

打ち込み専用

ホビーホッチキス

TG-H

ご使用前に下記の記載事項をよくお読みの上、指示に従って正しくご使用ください。

1 安全作業のために

警告

- 使用の際は、作業者およびまわりの人も必ず保護メガネを着用する。
- 射出口を絶対に人体に向けない。
- 異常を感じたら絶対に使用しない。
- 本機を絶対に改造しない。
- 指定ステープルを必ず使用する。

注意

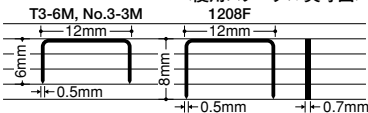
- 本機は打ち込み専用のため、通常のホッチキスのような紙とはできません。

2 仕様

商品名	マックスホビーホッチキス
商品記号	TG-H
寸法	(H)135x(W)26x(L)153mm
質量	210g
ステープル装填本数	100本

3 使用ステープル

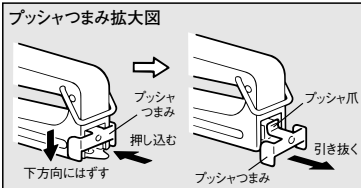
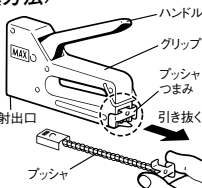
〈使用ステープル実寸図〉



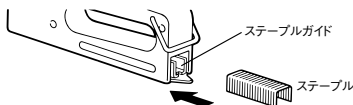
4 使用方法

〈ステープルの装填方法〉

- 本機グリップ下部のプッシュつまみを持って一度押し込み、プッシュ爪を下方にはずしてから、プッシュを引き抜きます。



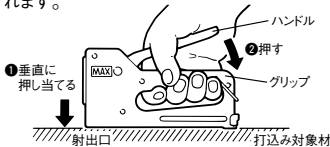
- ステープルの針先を下にして、グリップ下部のステープルガイドにステープルを入れます。



- プッシュをステープルガイドに差し込み、押し込んでから上にあげ、プッシュ爪を固定させます。プッシュが固定され、抜けないことを確認してください。

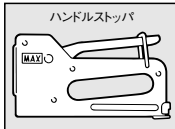
〈打ち方〉

- グリップとハンドルを下図のように手で持ち、打ち込み対象材に射出口を垂直に押し当てます。
- ハンドルを強く押しすと、ステープルが打ち込まれます。



5 その他の機能

- ▼収納楽々ハンドルストップ付き
- ▼便利な目盛り付き



6 こんな用途に使えます

イス・ベッド等の補修、ポスター貼り、展示会・催し物の飾りつけ、ふすまの貼りかえ、鳥小屋の網張り、パネル・キャンバス貼りなどに。

マックスガンタックシリーズ

	ホビーホッチキス TG-H (C)	ミニタック TG-M	ガンタック TG-A
ボディ堅牢性	△	○	◎
打込力	軟木	○	○
	硬木	△	△
使用消耗品サイズ	肩幅	12mm	8mm
	足長さ	6~8mm	8mm
		8mm	6~13mm

※硬木には打ち込めない場合があります。
※ガンタックシリーズの打込力は同じです。

- この台紙は常時内容が確認できるよう、大切に保管してください。
- 本機の仕様は、機能向上のため、予告なしに変更することがあります。

- ホビーホッチキスの材質
 - プラスチック部分 ABS
 - 金属部分 SPCC

- パッケージの材質
 - 紙: 台紙
 - プラ: 透明カパー PET

品番 **TG91171**

TG-H



4 902870 500368

マックス株式会社

東京都中央区日本橋箱崎町6-6

〈お客様ご相談窓口〉

70120-22-8358

MADE IN TAIWAN