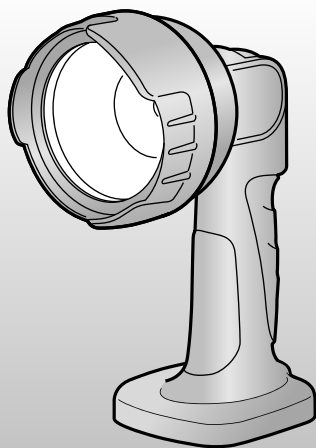


取扱説明書

工事用 **充電** ライト<プロ用>

品番 EZ3794



別途充電器・電池パックが必要です

- このたびはパナソニック製品をお買い上げいただき、まことにありがとうございます。
- 取扱説明書をよくお読みのうえ、正しく安全にお使いください。
- **ご使用前に「安全上のご注意」(2～3ページ)を必ずお読みください。**
- 保証書は「お買い上げ日・販売店名」などの記入を確かめ、取扱説明書とともに大切に保管してください。




もくじ

ご使用前に	安全上のご注意.....	2～3
	各部のなまえ.....	4
使いかた	使いかた.....	5
	クセノン球の交換.....	6
お手入れ・保管	お手入れ・保管.....	7
お知らせ	仕様／別売品.....	8
	ご愛用者登録について.....	8
点検方法	故障かな?と思ったとき.....	9
	保証とアフターサービス.....	10



便利メモ おぼえのため 記入されると 便利です。	お買い上げ日	年 月 日	品番	EZ3794
	販売店名	☎ () —		

人への危害、財産の損害を防止するため、必ずお守りいただくことを説明しています。



■誤った使い方をしたときに生じる危害や損害の程度を区分して、説明しています。

 危険	「死亡や重傷を負うおそれ大きい内容」です。
 警告	「死亡や重傷を負うおそれがある内容」です。
 注意	「軽傷を負うことや、財産の損害が発生するおそれがある内容」です。


■お守りいただく内容を次の図記号で説明しています。(次は図記号の例です)

 してはいけない内容です。
 実行しなければならない内容です。




危険

 禁止	<ul style="list-style-type: none"> ●当社充電工具専用の指定の充電式電池パック以外を使わない。改造した電池パック(分解して内蔵部品を交換した電池パックを含む)も使用しない。 ●電池パックは、火への投入、加熱をしない。 ●電池パックに釘を刺したり、衝撃を与えたり、分解・改造をしない。 ●電池パックの端子部を金属などで接触させない。 ●電池パックを釘などの金属と一緒に持ち運んだり保管しない。 ●電池パックを火のそばや炎天下など高温の場所で充電・使用・放置をしない。 ●劣化した電池パックは使用しない。 発熱・発火・破裂のおそれがあります。
	<ul style="list-style-type: none"> ●電池パックは専用充電器以外では充電しない。 電池の液漏れ、発熱、破裂のおそれがあります。
 必ず守る	<ul style="list-style-type: none"> ●本体または充電器からはずした後は、電池パックにバックカバーを必ず取り付ける。 取り付けないと電池端子が短絡して発火のおそれがあります。



警告

 禁止	<ul style="list-style-type: none"> ●使用中および使用直後にクセノン球・ヘッドカバーをさわらない。(特に交換時) やけどのおそれがあります。 ●使用中は布や紙などをかぶせない。 発熱して火災、やけどの原因になります。
--	---

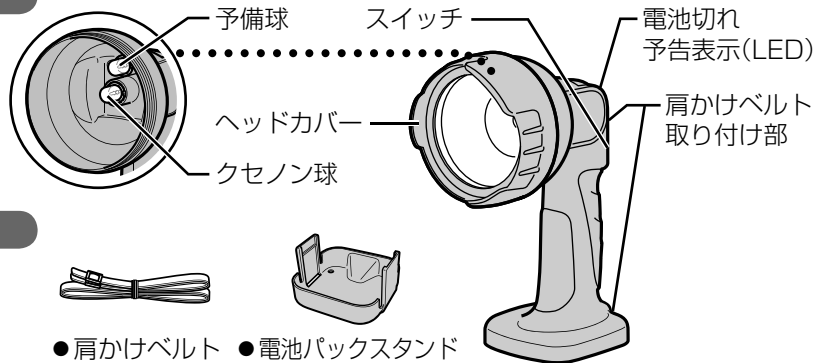
警告

 必ず守る	<ul style="list-style-type: none"> ●点灯したまま、ヘッドカバー一面を床に伏せない。 床が焦げたりして、火災の原因になったり、本体の故障の原因となります。
 分解禁止	<ul style="list-style-type: none"> ●改造はしない。また、分解したり修理をしない。 火災・感電・けがのおそれがあります。 修理はお買い上げの販売店または、当社ご相談窓口にご相談ください。
 水ぬれ禁止	<ul style="list-style-type: none"> ●雨中や、湿ったまたはぬれた場所で、使用したり充電したりしない。 感電や発煙のおそれがあります。

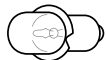
注意

 禁止	<ul style="list-style-type: none"> ●振動や衝撃のある場所に設置して使用しない。 落下して、けがの原因となることがあります。 ●本体や電池パックに油など異物がついた状態で使用しない。 本体や電池パックが落下して事故になるおそれがあります。 また、内部に油などの異物が入ると、発熱・発火・破裂のおそれがあります。
	<ul style="list-style-type: none"> ●ヘッドカバーは本体に確実に取り付ける。 守らないと落下、けがの原因になります。 ●当てたり落下させない。 守らないと本体の故障や電球切れの原因になります。 ●必ず指定のクセノン球を使用する。 守らないと本体の故障の原因になったり、電球切れの原因になります。
 必ず守る	<ul style="list-style-type: none"> ●LEDライトをのぞき込んで直接ライトの光を目に当てない。 LEDライトの光が連続して目に当たると目を傷める原因になります。 ●使用前に、本体、電池パック、充電器やその他の部品が損傷がなく正常に作動することを確認する。 守らないと破損などによりけがををするおそれがあります。 ●使用済のクセノン球は割らずに廃棄する。 (クセノン球を割ると)ガラスの破片が飛散しケガの原因になります。

本体



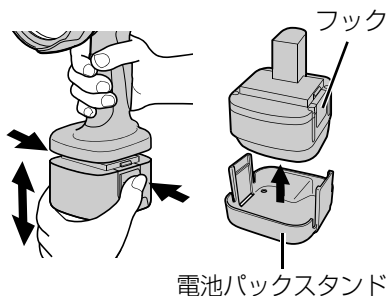
付属品



- 予備球 (本体に装着しています)
- 肩かけベルト
- 電池パックスタンド

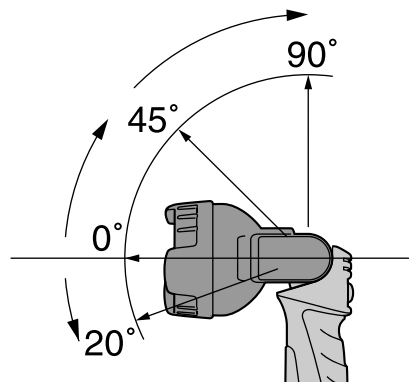
1 電池パックを本体に差し込む

- 10.8/12Vの電池パック(別売)をご使用ください(P8参照)
- 付けるときは「カチッ」と音がするまで差し込む
- はずすときはフックを押しながら抜く
- EZ9L31 (P8参照)の電池パックをご使用時、不安定な場合は、電池パックスタンドを取り付ける



こんな使いかたができます

首振り機能で角度調整できます
(ライト部調整可能角度)



- 立てて使用するとき便利です。
- EZ9L31 (P8参照)の電池パックをご使用時、不安定な場合は、電池パックスタンドを取り付ける。

- 電池パックは必ず充電してください。(充電のしかたは、お手持ちの当社充電工具または、充電器の取扱説明書をごらんください。)
- EZ9L31の電池パックを充電する場合は、必ず電池パックスタンドをはずしてください。
- 本体と電池パックの接点部にゴミがついていないか確認してください。

2 スイッチを入れる

- 消すときはもう一度押す
- 電池切れ予告表示が点滅しているときは電池パックをフル充電されたものに交換してください。(点滅時間は使用している電池パックにより変わります。)

リチウムイオン電池パックの使用温度範囲は0℃～40℃です。寒冷地などで0℃以下に冷えた電池パックをそのまま使うと、本体が正常に動作しない場合があります。このときはご使用前に電池パックの温度を上げるために10℃以上の場所に1時間以上放置し、電池パックの温度が上がったあとで使用してください。

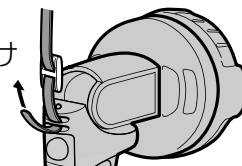
肩かけベルトを取り付けると両手作業時に便利です

肩かけベルト取り付け位置

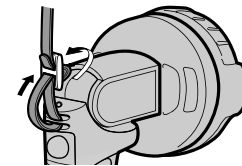
もう一方も同じように取り付けてください。

■肩かけベルトの取り付けかた

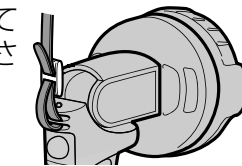
①本体の肩かけベルト取り付け位置にひもを通す



②止め具に差し込む



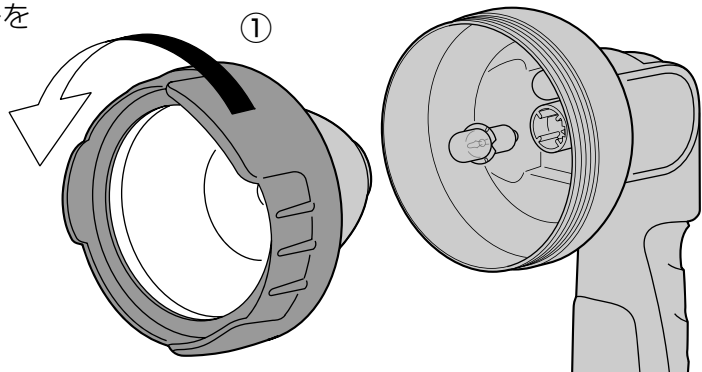
③上に引っ張って使いやすい長さに調節する



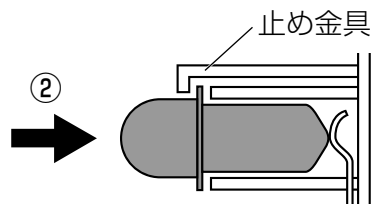
- 必ず電池パックをはずしてから行なってください。
- 必ず指定のクセノン球をご使用ください。
- クセノン球、ヘッドカバーは確実に取り付けてください。

■クセノン球のはずしかた

①ヘッドカバーをはずす

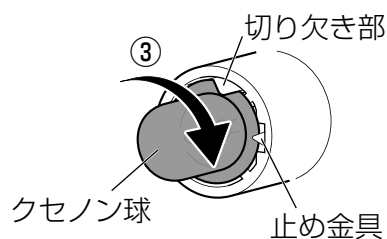


②クセノン球を軽く押さえる
●止め金具とクセノン球が離れる程度



横から見た図

③クセノン球を軽く押したまま回転させて、切り欠き部と止め金具の位置を合わせる



④クセノン球を押さえるのをやめ、クセノン球をはずす

■クセノン球の取り付けは、はずすときの逆の手順で行なう



警告

- 使用中および使用直後にクセノン球・ヘッドカバーをさわらない。
やけどのおそれがあります。



注意

- 使用済のクセノン球は割らずに廃棄する。
(クセノン球を割ると) ガラスの破片が飛散しケガの原因になることがあります。

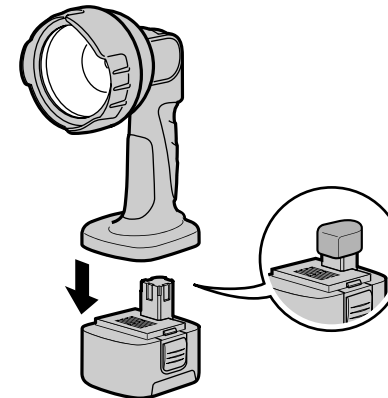
やわらかい布でふく

濡れた布や、シンナー、ベンジン、アルコールなど揮発性のものは使用しないで。
(変色する原因)



電池パックを抜いて保管する


電池パックはカバーを付けて。
(単品で保管時は、短絡を防ぐため
付属のパックカバーを付けてください。)



保管は適切な場所で


事故や故障を防ぐため。
以下の条件を避けて保管してください。

- 車中などの高温場所
- 直射日光のあたる場所
- 水や湿気などの多い場所
- ゴミやほこりの多い場所
- 子供の手の届く場所
- ガソリンなどの引火物がある場所



定期点検の実施

定期的に点検・掃除をしてください。



仕様

電 源	DC10.8V / 12V
明 る さ	約 4,000 ルクス / 1m
電池切れ予告機能	有 (電池切れ前)
使 用 電 球	クセノン球
大 き さ (概 略 寸 法)	全長 271 × 全高 91 × 全幅 90 (mm) (本体のみ)
本体質量 (重量)	約 280g (本体のみ)

別売品

クセノン球		EZ9X100				
充 電 器	品 番	EZT003	EZOL80	EZT002		
	下記の電池パックに対応します。					
電 池 パ ッ ク	タイプ	リチウムイオン	ニッケル水素		ニカド	
		Rタイプ	Nタイプ	Hタイプ	Dタイプ	Yタイプ
	品 番					
		EZ9L31	EZ9200 EZ9200S	EZ9108 EZ9108S	EZ9001	EZT901
使用時間	約3時間10分	約3時間30分	約2時間20分	約1時間20分	約1時間20分	

※ 電池パックSタイプ(EZ9102)、Vタイプ(EZ9107)は使用できません。

パナソニックの会員サイト「**CLUB Panasonic**」で「**ご愛用者登録**」をしてください

お宅の家電情報をまとめて登録管理! エンジョイポイントをためてプレゼントに応募!

PC <http://club.panasonic.jp/>

携帯 <http://mobile.club.panasonic.jp/>



※ご愛用者登録には、CLUB Panasonic 会員への登録が必要です。
※登録時は、商品の品番を事前にご確認ください。
※このサービスは WEB 限定のサービスです。

ご愛用者登録用の製造番号について

製造番号の欄には、次の6桁の数字を入力してください。

432513

※上記の製造番号は、今回ご購入の製品のみご利用できます。

※他の製品をご登録の場合、WEB サイトをご参照ください。

修理を依頼される前に下記の点検をお願いします。

症 状	考えられる原因	処 置
スイッチを入れてもクセノン球が点灯しない。または点灯後数分で消える。	▶ 電池パックが充電されていない。	▶ 充電をしてください。
	▶ 電池パックと本体の接点部にゴミが付着している。	▶ ゴミを取り除いてください。
	▶ クセノン球がしっかりと取り付けしていない。	▶ しっかりと取り付けてください。
	▶ クセノン球の寿命。	▶ 新しいクセノン球と交換してください。 P6参照
	▶ 電池パックの寿命。	▶ 新しい電池パックをお買い求めください。 P8参照

上記の点検をしてもなお異常がある

ただちに使用中止

- お買い上げの販売店へお持ちください。

愛情点検

長年ご使用の充電ライトの点検を



こんな症状はありませんか?

- ・ 本体や充電器が破損、変形したり、こげくさい臭いがする。
- ・ 充電器のコードが損傷している。
- ・ 動作中に異常な音がある。

お願い

故障や事故防止のために使用を中止し、電池パックまたは充電器の電源プラグをコンセントからはずして必ず販売店に点検をご相談ください。

点検方法 保証とアフターサービス (よくお読みください)

使いかた・お手入れ・修理 などは
■まず、お買い上げの販売店へご相談ください。

▼お買い上げの際に記入されると便利です

販売店名	
電話 ()	—
お買い上げ日	年 月 日
●製品名	工事用充電ライト
●品番	EZ3794
●故障の状況	できるだけ具体的に

修理を依頼されるときは
 9ページの表でご確認のあと、直らないときは、まず、
 電池パックをはずして、お買い上げ日と右の内容を
 ご連絡ください。

●保証期間中は、保証書の規定に従って、お買い上げの販売店が修理をさせていただきますので、おそれ入りますが、
 製品に保証書を添えてご持参ください。

保証期間：お買い上げ日から本体6か月間(ただしセノン球・肩かけベルトは消耗品ですので保証期間内でも「有料」とさせていただきます。)

●保証期間終了後は、診断をして修理できる場合はご要望により修理させていただきます。

* 修理料金は、次の内容で構成されています。

技術料 診断・修理・調整・点検などの費用 **部品代** 部品および補助材料代 **出張料** 技術者を派遣する費用

* 補修用性能部品の保有期間 **5年**

当社は、この工事用充電ライトの補修用性能部品(製品の機能を維持するための部品)を、製造打ち切り後5年保有しています。

■転居や贈答品などでお困りの場合は、次の窓口にご相談ください。

※「よくあるご質問」「メールでのお問い合わせ」などはホームページをご活用ください。<http://panasonic.co.jp/cs/>

●使いかた・お手入れなどのご相談は…

●修理に関するご相談は……………

パナソニック お客様ご相談センター

電話 365日 受付9時~20時
 フリーダイヤル **0120-878-365**
※携帯電話・PHSからもご利用になれます。

音声ガイダンスを短くするには、案内が聞こえたら電話機ボタンの「87」と「550 #」を押してください。
 (番号を押しても案内が続く場合は、「*」ボタンを押してから操作してください。)

■上記番号がご利用いただけません場合 **06-6907-1187**
 ■FAX フリーダイヤル ☎ **0120-878-236**
 Help desk for foreign residents in Japan
 Tokyo (03)3256-5444 Osaka (06)6645-8787
 Open: 9:00 - 17:30
 (closed on Saturdays/Sundays/national holidays)
 ※上記の内容は、予告なく変更する場合があります。
 ご了承ください。

パナソニック エコソリューションズ 修理ご相談窓口

ナビダイヤル **0570-081-365** ハイ 365日
 (全国共通番号) 全国どこからでも市内通話料金でご利用いただけます。
 365日/受付9時~20時

●携帯電話・PHS・IP/ひかり電話などのご利用は

大阪 ☎06-6906-1090
 札幌 ☎011-261-6401 ☎ 名古屋 ☎052-551-7900 ☎
 東京 ☎03-5392-7190 ☎ 福岡 ☎092-622-0531 ☎

パナソニック エコソリューションズ 修理サービスサイト
<http://sumai.panasonic.jp/support/repair/>
 インターネットでの依頼も可能です。

※ご使用の回線 (IP 電話やひかり電話など) によっては、回線の混雑時に数分で切れる場合があります。

※☎印は大阪へ自動転送になり、拠点から大阪までの転送通信料は弊社負担です。

※所在地、電話番号、受付時間などが変更になることがあります。

【ご相談窓口におけるお客様の個人情報のお取り扱いについて】

パナソニック株式会社およびグループ関係会社は、お客様の個人情報をご相談対応や修理対応などに利用させていただきます。ご相談内容は録音させていただきます。また、折り返し電話をさせていただくための発信番号を通知いただいております。なお、個人情報を適切に管理し、修理業務等を委託する場合や正当な理由がある場合を除き、第三者に開示・提供いたしません。個人情報に関するお問い合わせは、ご相談いただきました窓口にご連絡ください。

〈無料修理規定〉

- 取扱説明書、本体貼付ラベル等の注意書に従った使用状態で保証期間内に故障した場合には、無料修理をさせていただきます。
 (イ) 無料修理をご依頼になる場合には、商品に取扱説明書から切り離れた本書を添えていただきお買い上げの販売店にお申しつけください。
 (ロ) お買い上げの販売店に無料修理をご依頼にならない場合には、お近くの修理ご相談窓口にご連絡ください。
- ご転居の場合の修理ご依頼先等は、お買い上げの販売店またはお近くの修理ご相談窓口にご相談ください。
- ご贈答品等で本保証書に記入の販売店で無料修理をお受けになれない場合には、お近くの修理ご相談窓口へご連絡ください。
- 保証期間内でも次の場合には原則として有料にさせていただきます。
 (イ) 使用上の誤り及び不当な修理や改造による故障及び損傷
 (ロ) お買い上げ後の取付場所の移設、輸送、落下などによる故障及び損傷
 (ハ) 火災、地震、水害、落雷、その他天災地変及び公害、塩害、ガス害 (硫化ガスなど)、異常電圧などによる故障及び損傷
 (ニ) 車両、船舶等に搭載された場合に生ずる故障及び損傷
 (ホ) 工場でのライン作業などの連続長時間使用による故障及び損傷
 (ヘ) 本書のご添付がない場合
 (ト) 本書にお買い上げ年月日、お客様名、販売店名の記入のない場合、あるいは字句を書き替えられた場合
 (チ) 持込修理の対象商品を直接修理窓口へ送付した場合の送料等はお客様の負担となります。また、出張修理等を行った場合には、出張料はお客様の負担となります。
- 本書は日本国内においてのみ有効です。
- 本書は再発行いたしませんので大切に保管してください。
- お近くのご相談窓口は取扱説明書の保証とアフターサービス欄をご参照ください。

修理メモ

- ※ お客様にご記入いただいた個人情報 (保証書控) は、保証期間内の無料修理対応及びその後の安全点検活動のために利用させていただきます。
- ※ この保証書は、本書に明示した期間、条件のもとにおいて無料修理をお約束するものです。従ってこの保証書によって、保証書を発行している者 (保証責任者)、及びそれ以外の事業者に対するお客様の法律上の権利を制限するものではありませんので、保証期間経過後の修理についてご不明の場合は、お買い上げの販売店またはお近くの修理ご相談窓口にお問い合わせください。
- ※ 保証期間経過後の修理や補修用性能部品の保有期間については取扱説明書の「保証とアフターサービス」をご覧ください。
- ※ This warranty is valid only in Japan.

パナソニック株式会社
パワー機器ビジネスユニット
 〒514-8555 三重県津市藤方1668番地
 © Panasonic Corporation 2013

Panasonic

持込修理

工事用充電ライト保証書

本書はお買い上げの日から下記期間中故障が発生した場合には
本書裏面記載内容で無料修理を行うことをお約束するものです。
ご記入いただきました個人情報の利用目的は本票裏面に記載し
ております。お客様の個人情報に関するお問い合わせは、お買い
上げの販売店にご連絡ください。詳細は裏面をご参照ください。

品番	EZ3794		
保証期間	お買い上げ日から 本体 6か月間 (ただし、クセノン球・肩かけベルトは除きます)		
※ お買い上げ日	年	月	日
※ お客様	ご住所 お名前		様
	電 話 () -		
※ 販売店	住所・販売店名		
	電 話 () -		

パナソニック株式会社

パワー機器ビジネスユニット

〒514-8555 三重県津市藤方1668番地 TEL(059)-228-1176

ご販売店様へ ※印欄は必ず記入してお渡してください。