空調ウェアにも使える
ウエストトルネードファン



8888 ファン説明書

このたびは、ハンズフリーベルトファンをお買い上げいただき、
まことにありがとうございます。
製品を正しくお使いいただくために、ご使用前に必ずこの取扱説明書を
よくお読みになり、使用方法をご理解いただいた上で、ご使用ください。
また、「安全上のご注意」の内容を必ずお守りください。

製品仕様

品　　番：8888
サ　イ　ズ：86×79×93mm
主 な 材 質：ABS/ 電子部品 / シリコン
正味重量 / 総重量：355g / 420g
バ ッ テ リ ー：9000mAh
定格消費電圧：4.2V
定格消費電力：7W
電　　源：5V ⎓ 2A
規　　格：GB4706.1-2005、 GB4706.27-2008

検査合格証
生産日程
No.
FC CE RoHS
Made in china

同梱物

ファン ×1、 ストラップ ×1、 説明書 ×1、 USB ケーブル ×1

ご使用時間の目安

・弱運転：約 12 時間〜 13 時間
・中運転：約 5 時間〜 6 時間
・強運転：約 4 時間〜 5 時間
※周囲温度や、 ご使用の条件によって異なります。
※連続使用は 4 時間以内に留めてください。
　本体が熱を持ち、製品の故障を引き起こす可能性があります。

お手入れ

※お手入れは、 電源を切り、 USB ケーブルを取り外してから行ってください。
※充電中に行わないでください。

注意
・水につけたり、 水をかけたりしないでください。
　感電や故障の恐れがあります。
・ベンジン、 シンナー、 アルコール、 灯油などの溶剤や薬品類、
　磨粉などを使用しないでください。
　引火・破損、 感電の恐れがあります。

●本体外側 (汚れが目立つとき)
①中性洗剤を薄めて、 布に含ませ、 よく絞ってから汚れを拭き取ってください。
②乾いた布で、 洗剤が残らないように拭き取ってください。
③陰干しして、 よく乾燥させてください。
●本体内部 (埃がたまったとき)
①本体内側のファンや空気吹出口、 通気口の埃が気になる場合は、 エアダスター等で取り除いて下さい。
●お願い
本体内部のファンなどに埃がたまると、 風量の低下や故障の恐れがありますので、 定期的にお手入れしてください。
●長時間使用しないとき
①フル充電する。
②本体をポリ袋などで包み、 元のケースなどに入れて下さい。
③高温多湿を避け、 直射日光が当たらない環境で保管してください。

リチウム充電池の取り扱いについて

・充電池から漏れた液が目に入ったときは、 すぐに水で洗い流し、 医師の治療を受ける。
　目に障害が起きる恐れがあります。
・充電池から漏れた液が皮膚や衣類に付いたときは、すぐに水で洗い流す。
　皮膚がかぶれる恐れがあります。
・指定の充電時間を超えても充電が完了しない時は、 充電をやめる。
　過度に充電され、 液漏れ・発熱の恐れがあります。
・充電は、 必ず気温が 10℃〜 35℃の環境で行う。
　発火・発熱・破裂の恐れがあります。
・本品は防水設計ではありません。直接水洗いや高湿度環境での使用を禁止します。使用中に本製品に水がかかると感電の危険があります。
・可燃性ガスや引火性のもの (ガソリン・溶剤など) の近くでは使用しないでください。 火源から 1m 以上離してください。 火災・爆発の危険性があります。
・接続端子をショートさせない。また、接続端子に金属片や鉛筆の芯などの導電性異物を入れたり接触させないでください。火災・故障の恐れがあります。
・ご自分で修理、分解、改造せず、故障の際はお買い上げの販売店にご相談ください。
・本製品を高温になる場所 (火やストーブのそば、 炎天下など) で使用保管しないでください。 熱によって変形・故障する危険があります。
・バッテリーは消耗品の為、使用時間が短くなったり、異常な発熱や膨張などの変形が見られた場合は、 使用を中止してください。

安全上のご注意

注意　誤った取扱をしたときに、障害または家屋・家財などの損害に結びつくもの。

※ご使用の前に、この「安全上のご注意」をよくお読みの上、正しくお使いください。
※ここに示した注意事項は、製品を安全に正しくお使いいただき、お使いになる方や他の人への危害や損害を未然に防止するためのものです。

- LED 照明を直視しないでください。視力への悪影響が生じる恐れがあります。 製品の分解・改造・乱暴な取り扱いを厳禁します。
- 火源から 1m 以上離して使用・保管してください。火災・爆発の危険性があります。
- 通風孔に指や硬物を挿入しないでください。内部ファンによる負傷や製品破損の原因となります。
- 異音・異臭・異常発熱が発生した場合、直ちに使用を中止し販売店にご連絡ください。
- ストラップがドアノブなどの突起物に引っかからないように注意してください。
- ピンや針金など、 金属や異物を本製品に刺したり入れないでください。
- 電子レンジや高圧容器などの中に入れないでください。

警告

警告　誤った取扱いをしたときに、死亡または重傷を負う危険があります。

- 充電には PSE 認証適合の純正充電器を必ずご使用ください。指定外電源で充電すると、バッテリーの液漏れ・発火・爆発の危険があります。
- USB ケーブルは清潔にする。コネクタに埃が付着している場合は拭き取る。ショート・火災の恐れがあります。
- USB 接続端子で充電するときは、出力端子が DC5V の機器に接続DC5V以下の機器に接続すると、火災・感電の恐れがあります。
　直射日光の強い場所や炎天下の車内など、高温の場所での使用、放置はしない。発熱・発煙・発火の原因になります。
- 本品は玩具ではありません。6歳未満の児童やペットの手が届かない場所に保管してください。感電やケガの原因になります。
- 自動車の USB 端子から本製品へ蓄電をしない。
- モバイルバッテリー同士の蓄電・充電は行わない。
- 本製品に強い衝撃を与えない。
　破裂・発熱・発火・液漏れ・故障の恐れがあります。
- 金属製のネックレスやヘアピンなどと一緒の持ち運びや保管をしない。発熱、感電、故障、ケガの原因になります。
- 長時間身体の同じ個所に風を当て続けない。健康を害する危険があります。
- 使用中、髪の毛を吹出し口や吸込口に近づけすぎないでください。髪が巻き込まれてケガや故障する恐れがあります。

部品の名称

①ライトボタン　②ファンボタン
③ディスプレイ　④懐中電灯
⑤吹出口　⑥警告ライト
⑦充電ポート　⑧出力ポート
⑨ストラップホール　⑩服クリップ
⑪ベルトクリップ　⑫吸込口

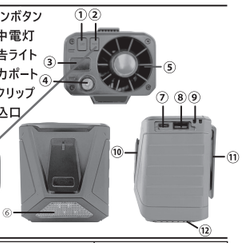

使用方法

機能	スイッチ操作	フィードバック
ファン	ファンボタン長押しでファンオン / オフ、単押しで風量調節（3 段階）	ディスプレイに現在の風量段階を表示し、3 秒後にバッテリー残量を表示します。
警告ライト	ライトボタン長押しで警告ライトオン / オフ、 単押しでモードシフト（3 パターン）	ディスプレイににバッテリー残量を表示します。
懐中電灯	ライトボタンダブル押しで懐中電灯オン / オフ	ディスプレイににバッテリー残量を表示します。
充電	PSE認証適合の5V=2A純正充電器を必ずご使用ください。フル充電時間は約2時間	ディスプレイににバッテリー残量を表示します。

* 警告ライトと懐中電灯は同時に使うことができません。

使い方

・ウエストなどに付ける場合
裏側のクリップをウエストやベルトに差し込み、シャツの裾を表側のクリップで挟みます。 表面の底面の通風口を塞がないようにご注意ください。
※通風口を塞ぐと送風性能が下がり、 故障の原因となります。



・首から掛ける場合



ストラップホールに首掛けストラップの紐を通して固定するか、裏側のクリップにストラップの紐をかけ、 固定し首から掛けます。
※ストラップを強く引っ張ったり、ストラップを持って本体を振り回したり、過度荷重を加えたり、 乱暴に扱わないでください。
　破損の原因になります。

パソコンなどの USB 接続端子で充電する

付属する USB コードを使用し、本機 USB ポートとお手持ちの USB 対応充電器をつないで充電してください。
※充電器は 5V2.0A 以上の電源供給が保証されているものをご使用ください。
※接続するパソコンなどの取扱説明書の記載内容に従って正しくご使用下さい。
※接続したパソコンのデータの消失や故障など、本機を使用することによって生じた損害に関して、いかなる場合においても当社は一切責任を負いません。
　データ復元・損失補償などはいたしませんのでご了承ください。
※パソコンからの充電は、電気の電圧不足により充電に時間がかかることがあります。

モバイルバッテリーとして使う

※スマートフォンなど、他機器との接続用のケーブルは別途ご用意ください。
　ケーブルの Type-A 側を本体の電源出力端子に接続し、もう一方をスマートフォンなどの機器に接続します。
　ケーブルを接続するとディスプレイにバッテリー残量が点灯し、充電が開始されます。
　バッテリーの性能は仕様表をご確認ください。
※モバイルバッテリーとして使用中は送風運転できません。
※接続機器側の消費電力が一定以下の場合、正常に動作・充電できない場合があります。

リサイクルについて

この製品はリチウムイオン電池を使用しています。
通常の家庭ゴミとして廃棄することはできません。
ご不要になった製品を廃棄する場合には、お住いの自治体の取り決めに従ってください。
環境汚染を減らし、地球環境を保護するために、リサイクルにご協力ください。

Li-ion

製品保証書　持込修理

本書は、本書記載内容で無料修理を行うことをお約束するものです。
お買い上げの日から下記期間

保証期間	お買い上げ日	年　月　日
	お買い上げの日から6ヶ月	
お客様	ご住所	□□□-□□□□
		電話
	お名前	ふりがな 様

販売店	店名　・　住所　・電話 印

販売店様へお願い　必ず全事項をご記入、ご捺印の上、お客様にお渡しください。

販売店レシート貼付位置

保証について

ご購入時の領収書 (レシート) とパッケージ、 保証書を大切に保管いただきサービスを受ける際にご提示ください。
※購入先と購入日が確認出来る書面 (購入日から 6 ヶ月) があり、適切な使用環境で発生した本製品の故障に限り保証を受けることができます。
(同商品と交換又は同等商品と交換)

以下の場合は保証対象外となりますのでご注意ください。

1. 保証書、 本製品をご提示いただけない場合
2. 保証書に購入先、購入日が記載されている領収書 (レシート) が添付されていない場合
3. 保証書に偽造、 改変などが確認できた場合
4. 改造、 分解、 修理が確認できた場合
5. 一般家庭内で想定される使用環境外で故障した場合
6. 輸送中に発生した落下、 衝撃、 振動による故障
7. 地震、 火災、 落雷、 風水害などの外的要因により故障した場合
8. その他、 保証が認められない事由が発見された場合

本製品の保証は日本国内においてのみ有効です。
This warranty is valid only in Japan
保証書は再発行できませんので大切に保管してください。

お買い上げありがとうございました。

NEO CROWS